

이 자료는 2024년 6월 11일 朝刊부터	<b>보도자료</b> (시흥상공회의소)	담당과	기업지원팀
		담당자	팀장 민지성 대리 이동규
		전화번호	031)501-5700
본 보도자료는 시흥상공회의소 인터넷( <a href="http://shiheungcci.korcham.net">http://shiheungcci.korcham.net</a> )에 수록되어 있습니다.			

## 제 목 : 2024년 3월 시흥지역 산업단지 동향

▷ 2024년 3월 말 기준, 시흥시 인구수는 총 585,876명(24년 2월 대비 622명 증가)  
(내국인 519,109명, 외국인 38,015명, 외국국적동포국내거소신고자 28,752명)

\* 출처 : 시흥시

▷ 시흥지역 고용보험 적용 사업장은 33,713개(24년 2월 대비, 769개 감소)

▷ 시흥지역의 고용보험 피보험자 수 145,350명(24년 2월 대비, 679명 증가)

\* 출처 : 한국고용정보원 고용행정통계(EIS)

▷ 시흥스마트허브의 2024년 3월 가동율 79.7%(24년 2월 대비, 2.6% 상승)

시화MTV의 2024년 3월 가동율 77.5%(24년 2월 대비, 4.3% 상승)

국가산업단지 평균가동율 82.9%(시흥스마트허브보다 3.2%, 시화MTV보다 5.4% 높음)

□ 「한국산업단지공단 2024년 3월 국가산업단지 산업동향 통계」에 따르면, 시흥스마트허브 가동률은 79.7%로 전월대비 2.6% 상승, 전년 동월대비 1.8% 하락하였으며, 시화MTV는 77.5%로 전월대비 4.3% 상승, 전년 동월대비 8.7% 상승하였다. 국가산업단지 전국 평균 가동률 82.9%와 비교 시 시흥스마트허브는 3.2%, 시화MTV는 5.4% 낮게 나타났다.

□ 입주업체 수는 시흥스마트허브가 11,261개사로 전월대비 34개사(△0.3%) 감소하였고, 시화MTV가 1,246개사로 전월대비 2개사(0.1%) 증가하였다.

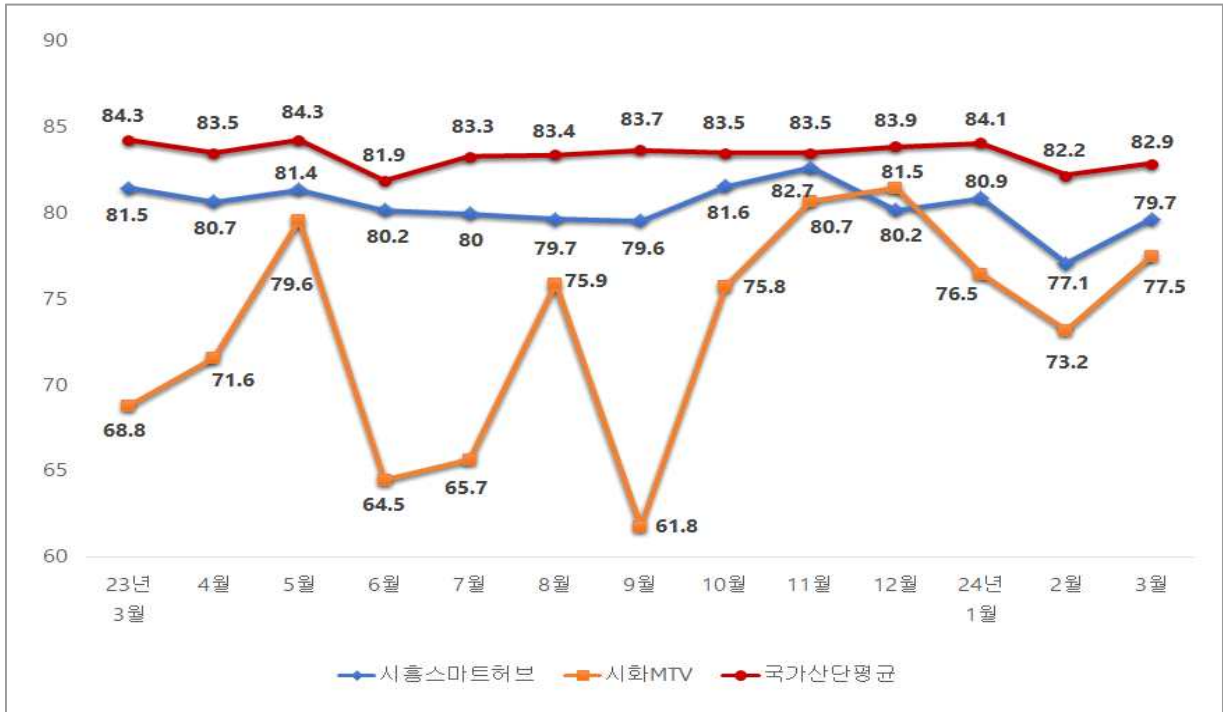
□ 생산액은 시흥스마트허브가 3조 1,913억 원으로 전월대비 1,402억 원(4.5%) 증가하였고, 시화MTV는 3,464억 원으로 전월대비 156억 원(4.7%) 증가하였다.

□ 수출은 시흥스마트허브가 3억 7천 2백만 달러(약 5,120억 원)로 전월대비 9백만 달러(2.4%) 증가하였고, 시화MTV는 1억 5백만 달러(약 1,445억 원)로 전월대비 6백만 달러(6.0%) 증가하였다.

□ 고용인원은 시흥스마트허브가 130,088명으로 전월보다 340명 증가하였으며(0.2%), 시화MTV는 14,338명으로 전월보다 45명 감소하였다(△0.3%).

<시흥스마트허브 / 시화MTV 1년 가동율 추이>

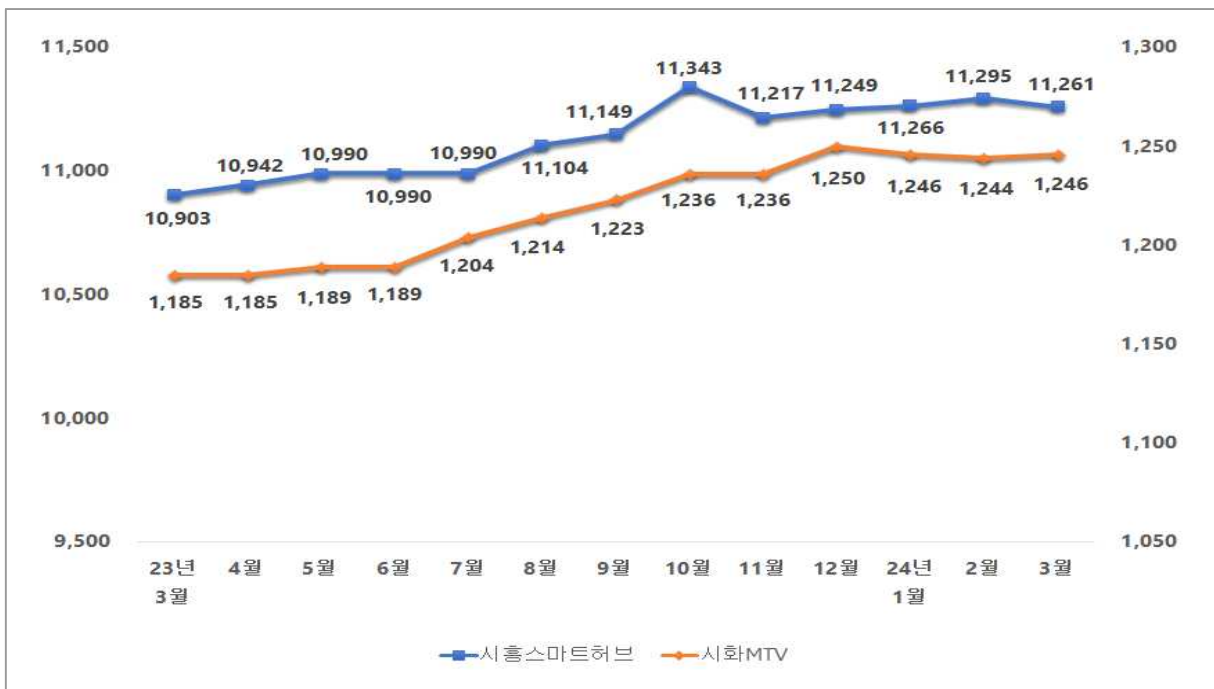
단위 : 백분율(%)



□ 시흥스마트허브의 2024년 3월 가동율은 79.7%로 전월대비 2.6% 상승하였고, 시화 MTV는 77.5%로 전월대비 4.3% 상승하였다. 시흥스마트허브의 가동율은 국가산업 단지 평균보다 3.2% 낮으며, 시화MTV는 5.4% 낮은 수치로 나타났다.

<시흥스마트허브 / 시화MTV 1년 입주업체 추이>

단위 : 개

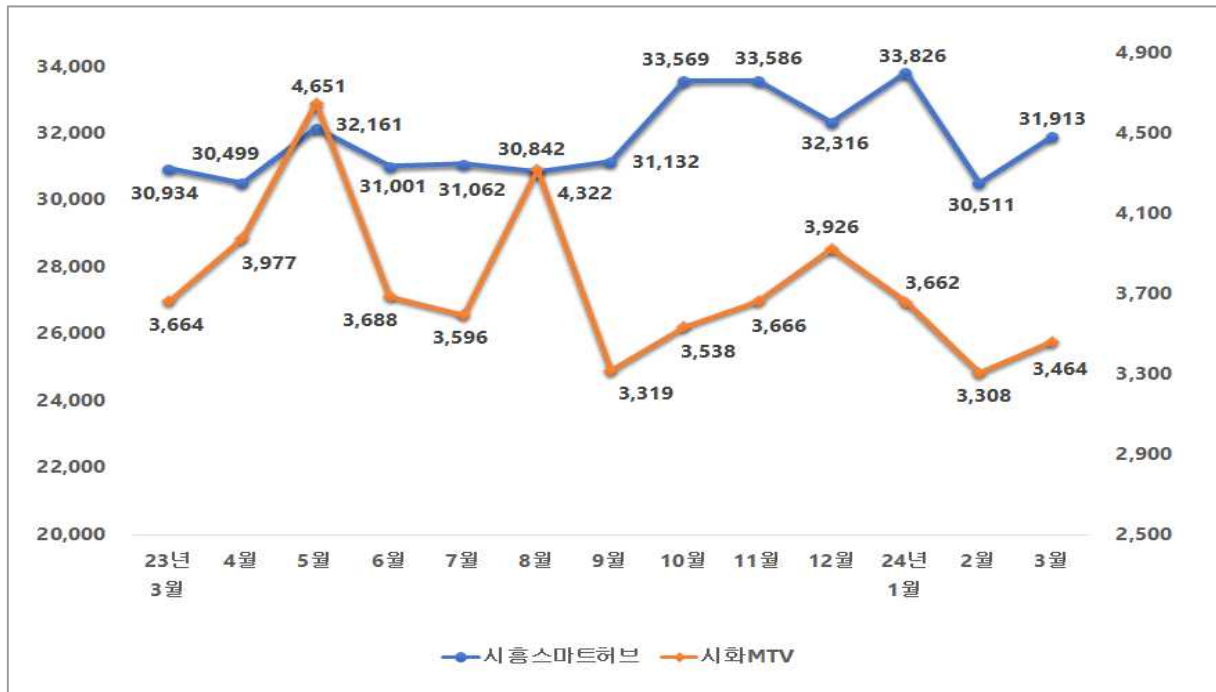


□ 시흥스마트허브의 2024년 3월 입주업체 수는 전월대비 34개(△0.3%) 감소한 11,261개사이며, 임차업체는 7,287개사로 전월보다 36개 감소하였다. 시화MTV의 입주업체 수는 전월대비 2개사(0.1%) 증가한 1,246개사이며, 임차업체는 801개사로 전월보다 2개사 증가하였다.

□ 시흥스마트허브의 입주업체 수는 12월(32개사), 1월(17개사), 2월(29개사) 소폭 증가하였으나, 3월(34개사) 소폭 감소하였고 시화MTV의 입주업체는 24년 1월(4개사), 2월(2개사) 소폭 감소하였으나, 3월(2개사) 소폭 증가하였다.

〈시흥스마트허브 / 시화MTV 1년 생산액 추이〉

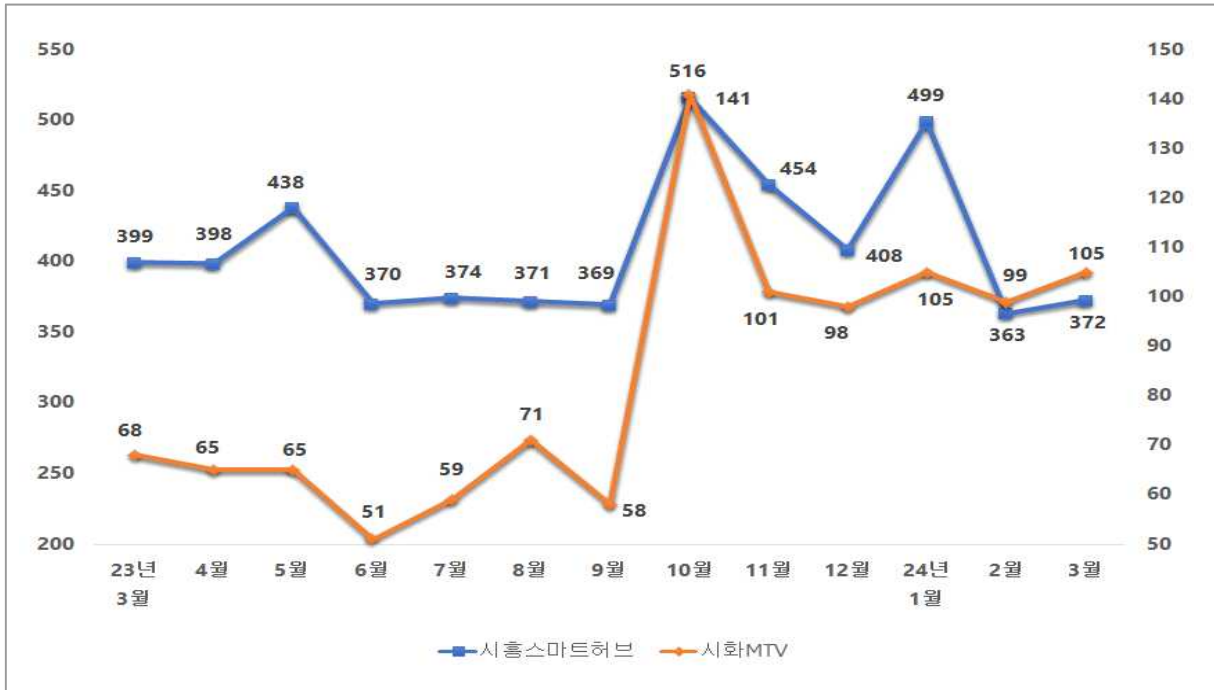
단위 : 억 원



□ 시흥스마트허브의 2024년 3월 생산액은 3조 1,913억 원으로 전월대비 1,402억 원 (4.5%) 증가하였으며, 시화MTV는 전월대비 156억 원(4.7%) 증가한 3,464억 원이다. 시흥스마트허브와 시화MTV 모두 전월대비 생산액이 소폭 증가한 것으로 나타났다.

<시흥스마트허브 / 시화MTV 1년 수출액 추이>

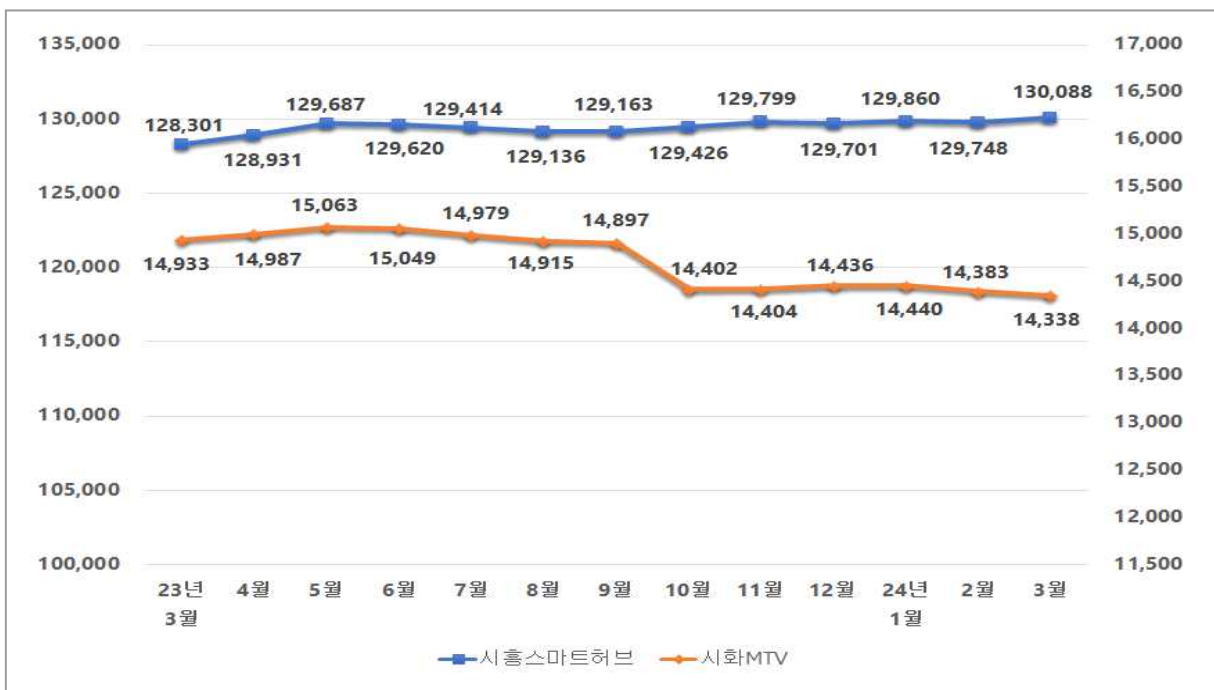
단위 : 백만 달러



□ 수출은 시흥스마트허브가 3억 7천 2백만 달러(약 5,120억 원)로 전월대비 9백만 달러 (2.4%) 증가하였고, 시화MTV는 1억 5백만 달러(약 1,445억 원)로 전월대비 6백만 달러(6.0%) 증가하였다.

<시흥스마트허브 / 시화MTV 1년 고용인원 수 추이>

단위 : 명



- 시흥스마트허브의 2024년 3월 고용인원은 130,088명으로 전월보다 340명(0.2%) 증가하였으며, 시화MTV는 14,338명으로 45명( $\Delta$ 0.3%) 감소하였다. 시흥스마트허브는 120,000명 대의 고용인원을 꾸준히 유지하다 3월 130,000명 대의 고용인원을 기록하였으며, 시화MTV는 소폭 상승과 하락을 반복하였다.

## 기 타 사 항

- 본 자료는 시흥시 통계, 한국고용정보원(EIS), 한국산업단지공단 [2024.3월 주요 국가산업단지 산업동향 통계표]를 바탕으로 작성하였습니다.
- 한국산업단지공단이 관리하고 있는 국가산업단지만 집계, 공표되며, 일반 및 농공단지 또한 제외된 통계입니다.
- 고용보험 피보험자 수, 외국인 고용현황은 고용보험에 가입된 인원이 기준이므로 실제와 차이가 발생할 수 있습니다.
- 각 항목에 대한 계산 및 산정방법은 【주요 국가산업단지 동향(2024.3월 공시용)】 조사 개요를 참조해 주시기 바랍니다.
- 본 자료에 대한 문의 필요시 시흥상공회의소 기업지원팀으로 문의하여 주시기 바랍니다. (TEL. 031-501-5700)