

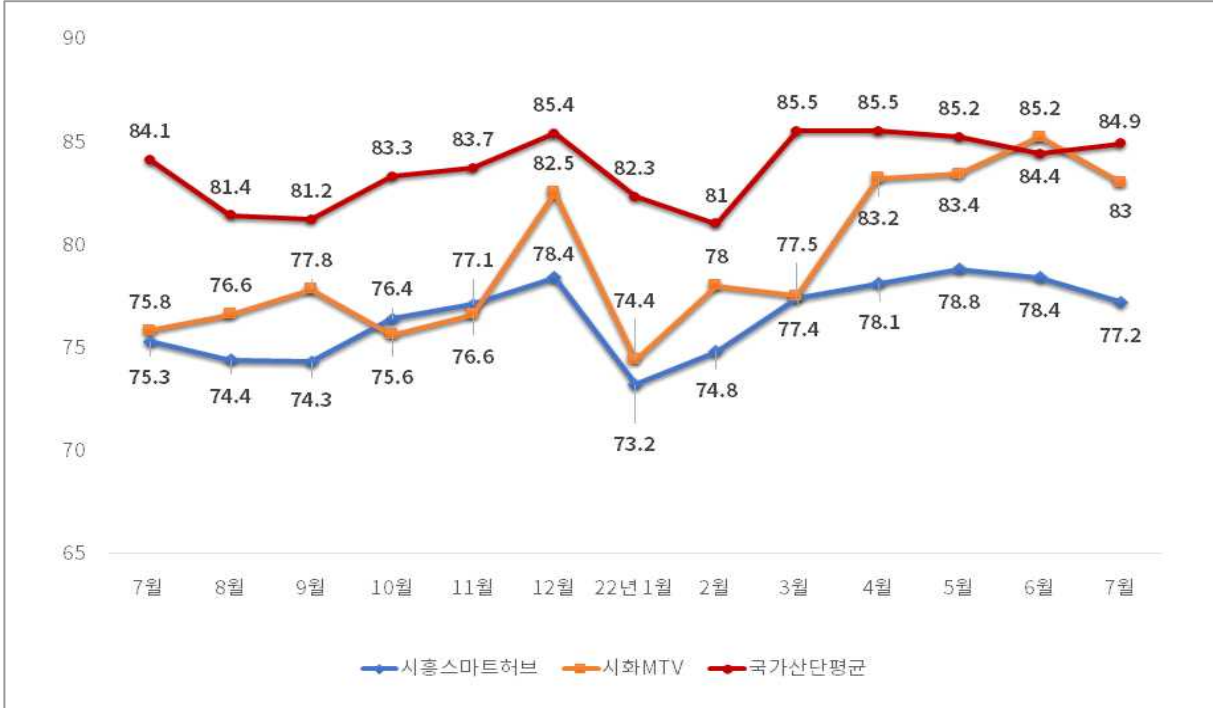
이 자료는 2022년 10월 12일 朝刊부터	<b>보도자료</b> (시흥상공회의소)	담당과	기업지원팀
		담당자	팀장 민지성 대리 강봉진
		전화번호	031)501-5700
본 보도자료는 시흥상공회의소 인터넷( <a href="http://shiheungcci.korcham.net">http://shiheungcci.korcham.net</a> )에 수록되어 있습니다.			

## 제 목 : 2022년 07월 시흥지역 산업단지 동향

- ▷ 2022년 7월 말 기준, 시흥시 인구수는 총 570,108명(22년 6월 대비 294명 증가)  
(내국인 513,768명, 외국인 31,546명, 외국국적동포국내거소신고자 24,794명)  
\* 출처 : 시흥시
- ▷ 시흥지역 고용보험 적용 사업장은 33,087개(22년 6월 대비, 124개 증가)
- ▷ 시흥지역의 고용보험 피보험자 수 138,719명(22년 6월 대비, 205명 증가)  
\* 출처 : 한국고용정보원 고용행정통계(EIS)
- ▷ 시흥스마트허브의 2022년 7월 가동율 77.2%(22년 6월 대비, 1.2% 하락)  
시화MTV의 2022년 7월 가동율 83.0%(22년 6월 대비, 2.2% 하락)  
국가산업단지 평균 가동율 84.9%(시흥스마트허브 대비 7.7%, 시화MTV 대비 1.9% 높음)
- 「한국산업단지공단 2022년 7월 국가산업단지 산업동향 통계」에 따르면, 시흥스마트허브의 가동률은 77.2%로 전월대비 1.2% 하락, 전년 동월대비 1.9% 상승하였다. 시화MTV는 83.0%로 전월대비 2.2% 하락, 전년 동월대비 7.2% 상승하였다. 국가산업단지 전국 평균 가동률은 84.9%로, 시흥스마트허브보다 7.7%, 시화MTV보다 1.9% 높은 것으로 나타났다.
- 입주업체 수는 시흥스마트허브가 11,041개사로 전월대비 87개 기업(0.8%)이 감소하였고, 시화MTV는 1,161개사로 전월대비 4개 기업이 증가하였다.(0.3%)
- 생산액은 시흥스마트허브가 2조 9,552억 원으로 전월대비 757억 원(△ 2.5%) 감소하였고, 시화MTV는 3,646억 원으로 전월대비 35억 원(△ 1.0%) 감소하였다.
- 수출은 시흥스마트허브가 4억 2천 7백만 달러(약 6,124억 원)로 전월대비 8천 백만 달러(약 1,162억 원, 15.9%) 감소하였고, 시화MTV는 8천 7백만 달러(약 1,248억 원)로 전월보다 8백만 달러(약 115억 원, 10.1%) 증가하였다.
- 고용인원은 시흥스마트허브가 124,513명으로 전월보다 217명 증가하였으며(0.2%). 시화MTV는 11,976명으로 전월보다 72명 감소하였다(0.6%).

<시흥스마트허브 / 시화MTV 1년 가동율 추이>

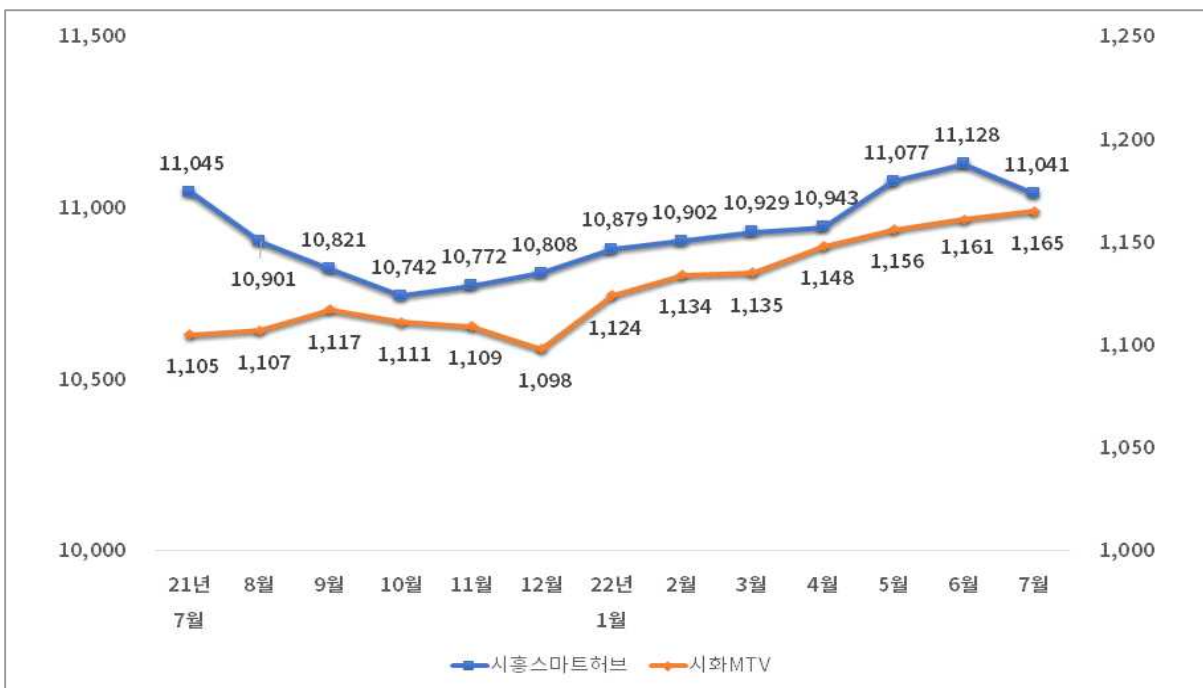
단위 : 백분율(%)



□ 시흥스마트허브의 2022년 7월 가동율은 77.2%로 전월대비 1.2% 하락하였고, 시화 MTV는 83.0%로 전월대비 2.2% 하락하였다. 시흥스마트허브의 가동율은 국가산업 단지 평균에 비해 약 6% 낮지만 유사한 형태를 나타내고 있으며, 시화MTV의 7월 가동율 수치는 국가산업단지 평균 가동율보다 낮은 수치로 회귀하였다.

<시흥스마트허브 / 시화MTV 1년 입주업체 추이>

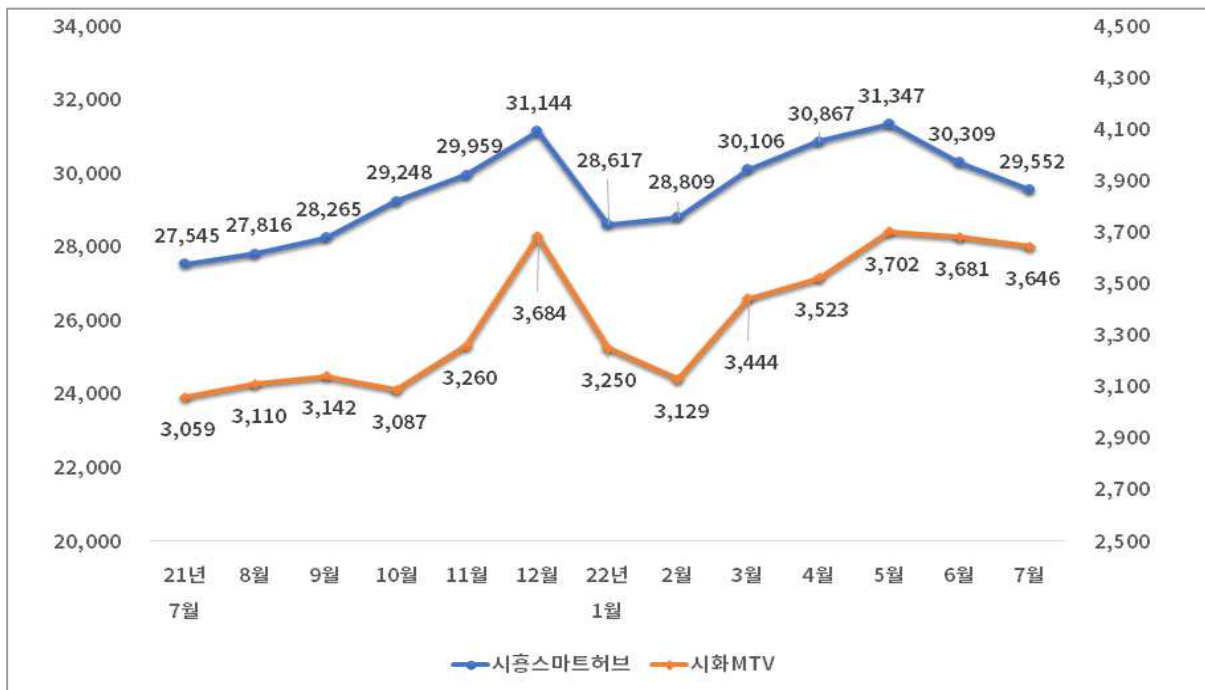
단위 : 개



□ 시흥스마트허브의 2022년 7월 입주업체 수는 전월대비 87개(△ 0.8%) 감소한 11,041개이며, 임차업체는 7,110개사, 전월보다 97개 감소하였다. 시화MTV는 전월 대비 4개(0.3%) 증가한 1,165개사이며, 임차업체는 723개사로 2개 기업이 증가하였다. 시흥스마트허브는 21년 10월부터 지속적으로 상승 중이던 입주업체 수가 감소하였으며, 시화MTV의 입주업체는 22년 1월부터 지속적으로 상승 중이다. 두 산업단지 모두 전체 입주업체 중 임차업체가 차지하는 비중이 60%를 초과한다.

<시흥스마트허브 / 시화MTV 1년 생산액 추이>

단위 : 억 원

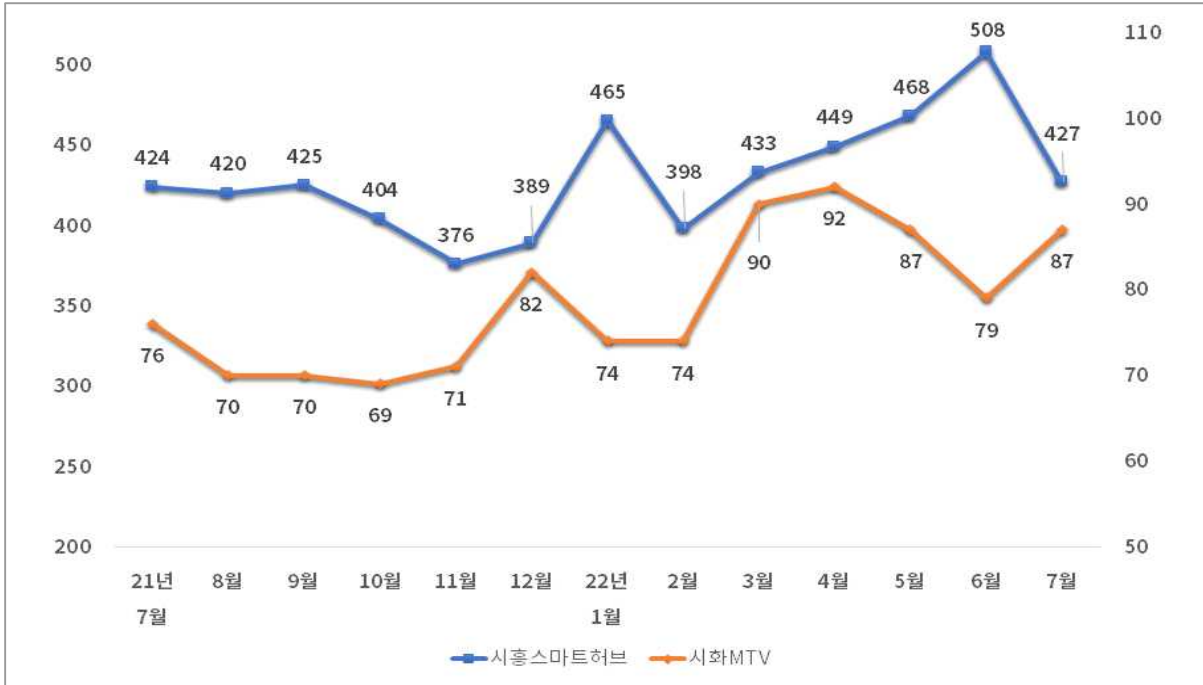


□ 시흥스마트허브의 2022년 7월 생산액은 2조 9,552억 원으로 전월대비 757억 원(△ 2.5%) 감소하였으며, 전년 동월과 비교하면 2,007억 원(7.3%) 증가하였다. 시화 MTV는 전월대비 35억 원(△ 1.0%) 감소한 3,646억 원이며, 전년 동월보다 587억 원(19.2%) 증가하였다.

2022년 6월부터 시흥스마트허브와, 시화MTV의 생산액은 모두 감소하였으나 전년 동월보다는 모두 높은 수치를 기록하였다.

### <시흥스마트허브 / 시화MTV 1년 수출액 추이>

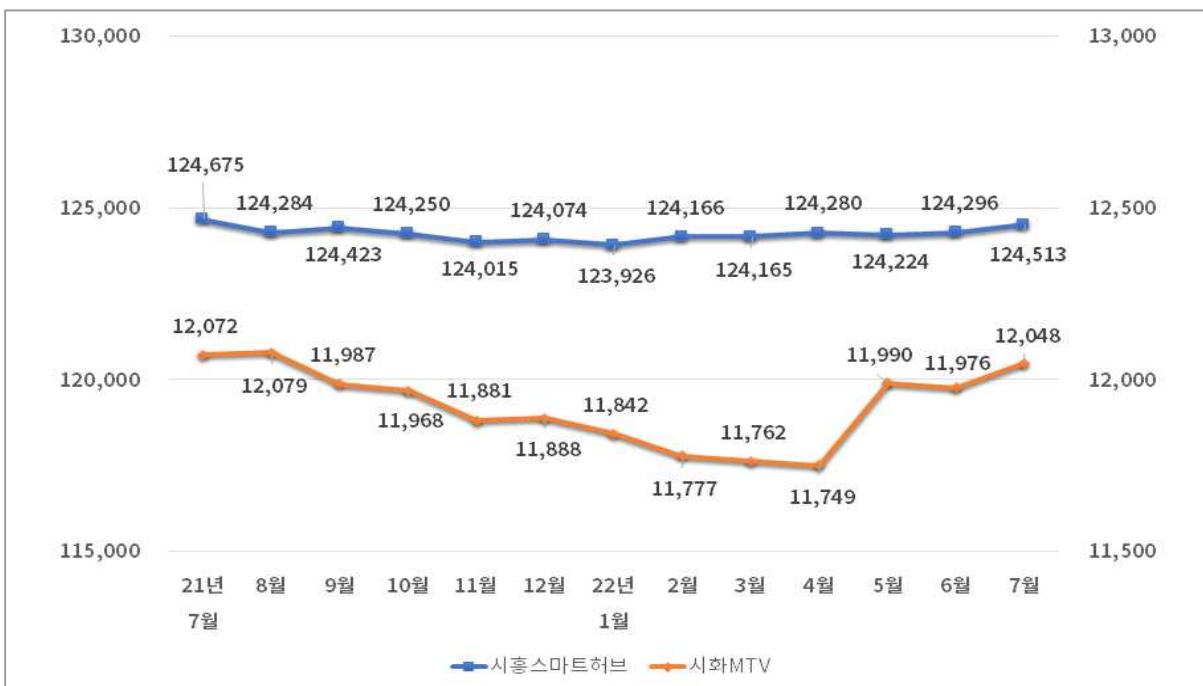
단위 : 백만 달러



□ 수출은 시흥스마트허브가 4억 2천 7백만 달러(약 6,124억 원)로 전월대비 8천 백만 달러(약 1,162억 원, △15.9%) 감소하였고, 시화MTV는 8천 7백만 달러(약 1,248억 원)로 전월보다 8백만 달러(약 115억 원, 10.1%) 증가하였다. 시흥스마트허브는 수출액이 큰 폭으로 하락하여 전년동월과 비슷한 수준을 기록하였고, 시화MTV는 전월(5월)부터 감소하던 수출액이 증가하는 추세로 전환하였다.

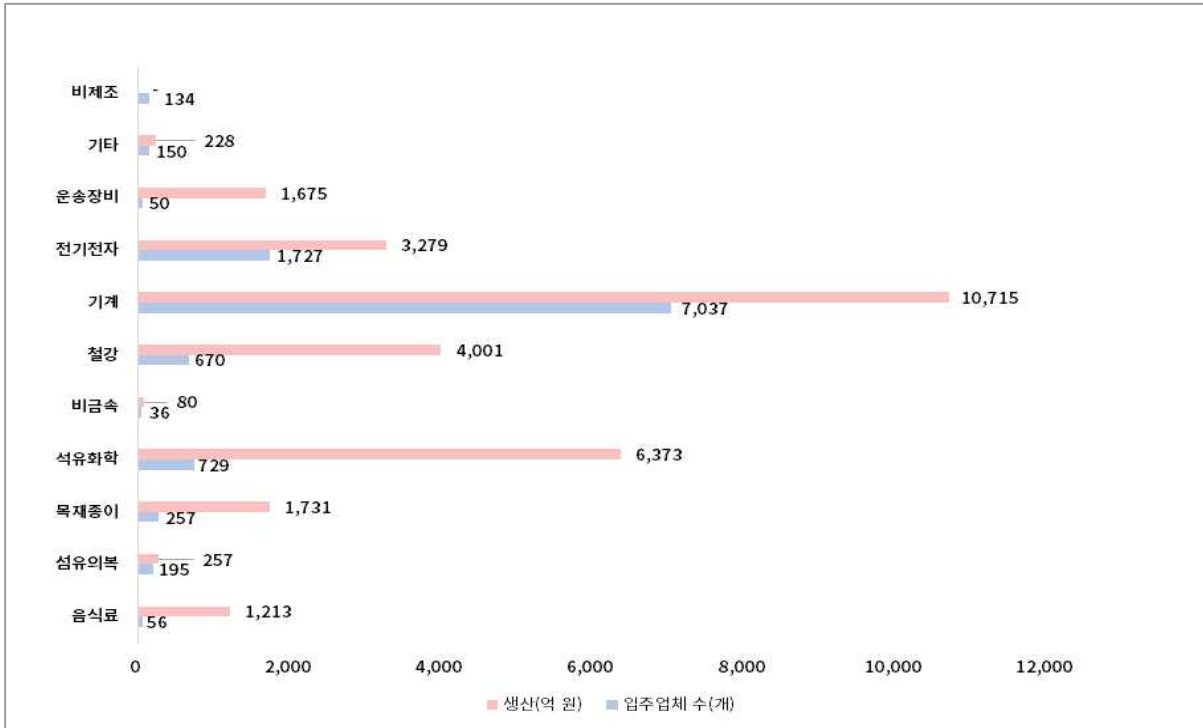
### <시흥스마트허브 / 시화MTV 1년 고용인원 수 추이>

단위 : 명



□ 시흥스마트허브의 2022년 7월 고용인원은 124,513명으로 전월보다 217명(0.2%) 증가하였으며, 시화MTV는 12,048명으로 72명(0.6%) 증가하였다. 시화MTV는 소폭의 등락을 반복하며, 124,000명대의 고용인원을 유지하고 있으며, 시화MTV는 5월에 고용인원이 증가한 후, 전년동월과 비슷한 수준을 기록하였다.

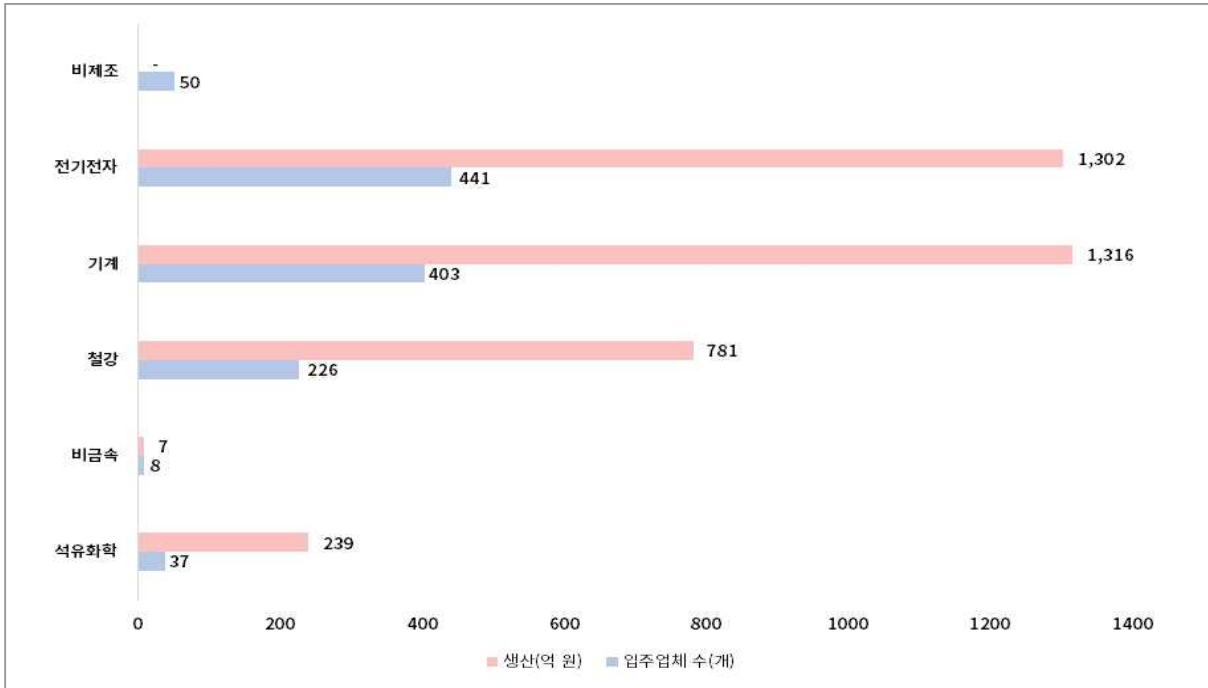
<시흥스마트허브 2022년 7월 업종별 입주업체 수 대비 생산액>



□ 시흥스마트허브는 총 입주업체 11,041개사 중 기계업이 7,037개사(63.7%)로 가장 높은 비중을 차지하고 있다. 이어 전기전자 1,727개(15.6%), 석유화학 729개(6.6%) 순으로 나타났다.

생산액은 총 2조 9,552억원 중, 기계업 1조 715억 원(36.3%), 석유화학 6,373억 원(21.6%), 철강 4,001억 원(13.5%) 순으로 상위 세 분야의 업종이 산업단지 전체 생산액의 71.4%를 점유 중이다. 전월에 비해 전기전자업을 제외한 모든 업종의 생산액이 감소하였으며, 업체 수 대비 생산액이 가장 높은 업종은 음식료업으로 업체 수 대비 평균 생산액은 약 21.6억 원이다.

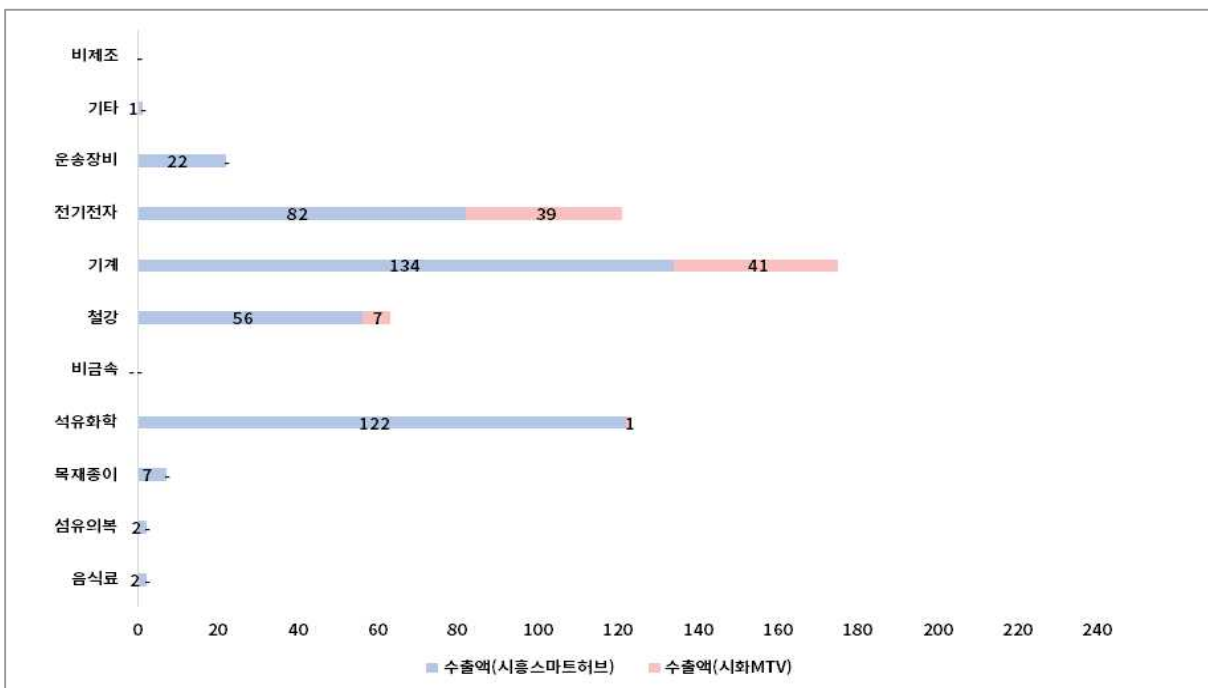
<시화MTV 2022년 7월 업종별 입주업체 수 대비 생산액>



□ 시화MTV 총 입주업체 1,165개사 중 전기전자가 441개사(37.9%), 기계업 403개사(34.6%), 철강 226개사(19.4%)로 전체 입주업체의 91.9%를 차지하고 있다. 생산액 3,646억 원 중 전기전자 1,302억 원(35.7%), 기계 1,316억 원(36.9%), 철강업이 781억 원(21.4%)으로 나타났다. 전월과 비교하여 입주업체 수에 큰 변화는 없으며, 전기전자업을 제외한 전 분야에서 생산액이 증가하였다.

<시흥스마트허브, 시화MTV 2022년 7월 업종별 수출액>

단위 : 백만 달러

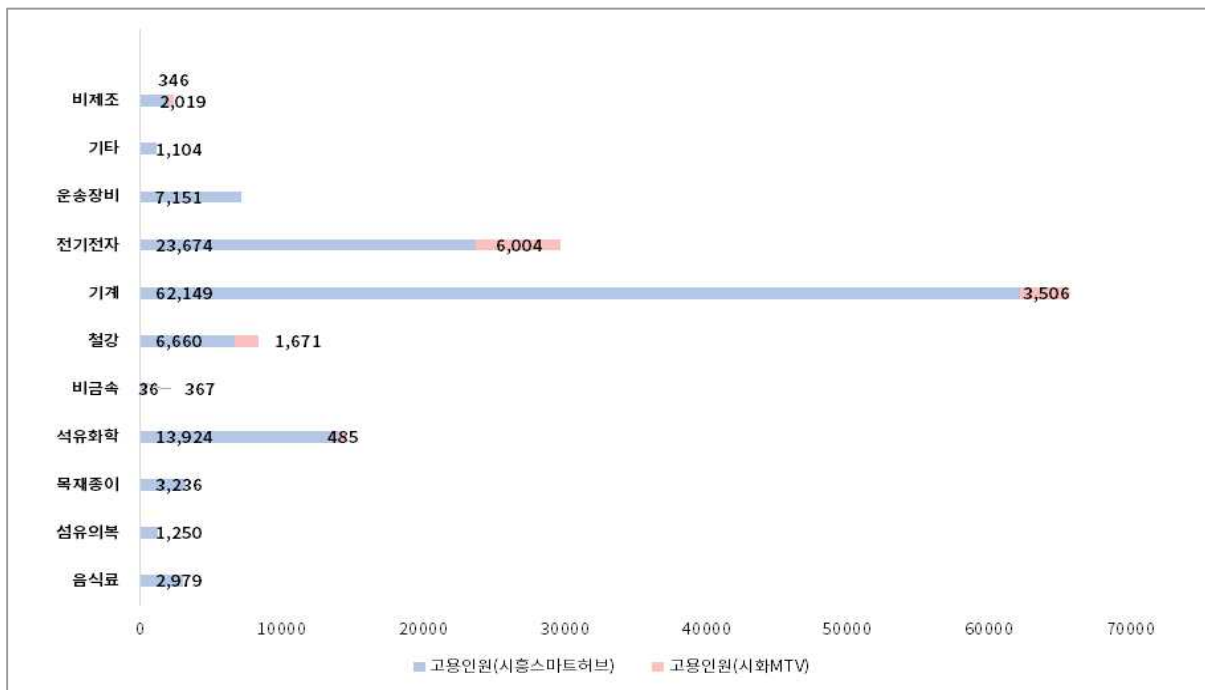




□ 시흥스마트허브, 시화MTV를 합산하여 수출액이 가장 높은 업종은 기계업으로 1억 7천 5백만 달러(약 2,510억 원)이며, 두 번째는 석유화학업이 1억 2천 3백만 달러(약 1,764억 원)이며, 대부분의 수출액이 시흥스마트허브에서 발생하였다. 세 번째는 전기전자업으로, 수출액 1억 2천 백만 달러(약 1,736억 원)으로 기록되었다. 전월에 비해 수출액이 크게 감소하였으나 대부분 시흥스마트허브의 기계와 석유화학에서 감소하였다.

〈시흥스마트허브, 시화MTV 2022년 7월 업종별 고용인원〉

단위 : 명



□ 시흥스마트허브 전체 고용인원 124,513명 중 62,149명(약 50.0%)이 기계업에 종사하고 있으며, 이어 전기전자업 23,674명(약 19.0%), 석유화학업이 13,294명(약 10.7%) 순으로 나타났다.

시화MTV는 전체 12,048명 중 전기전자업 6,004명(49.8%), 기계업 3,506명(약 29.1%), 철강업 1,671명(약 14.0%)이 종사하고 있다.

## 기 타 사 항

- 본 자료는 시흥시 통계, 한국고용정보원(EIS), 한국산업단지공단 [2022.7월 주요 국가산업단지 산업동향 통계표]를 바탕으로 작성하였습니다.
- 한국산업단지공단이 관리하고 있는 국가산업단지만 집계, 공표되며, 일반 및 농공단지 또한 제외된 통계입니다.
- 고용보험 피보험자 수, 외국인 고용현황은 고용보험에 가입된 인원이 기준이므로 실제와 차이가 발생할 수 있습니다.
- 각 항목에 대한 계산 및 산정방법은 【주요 국가산업단지 동향(2022.7월 공시용)】 조사 개요를 참조해 주시기 바랍니다.
- 본 자료에 대한 문의 필요시 시흥상공회의소 기업지원팀으로 문의하여 주시기 바랍니다.  
(TEL. 031-501-5700)