

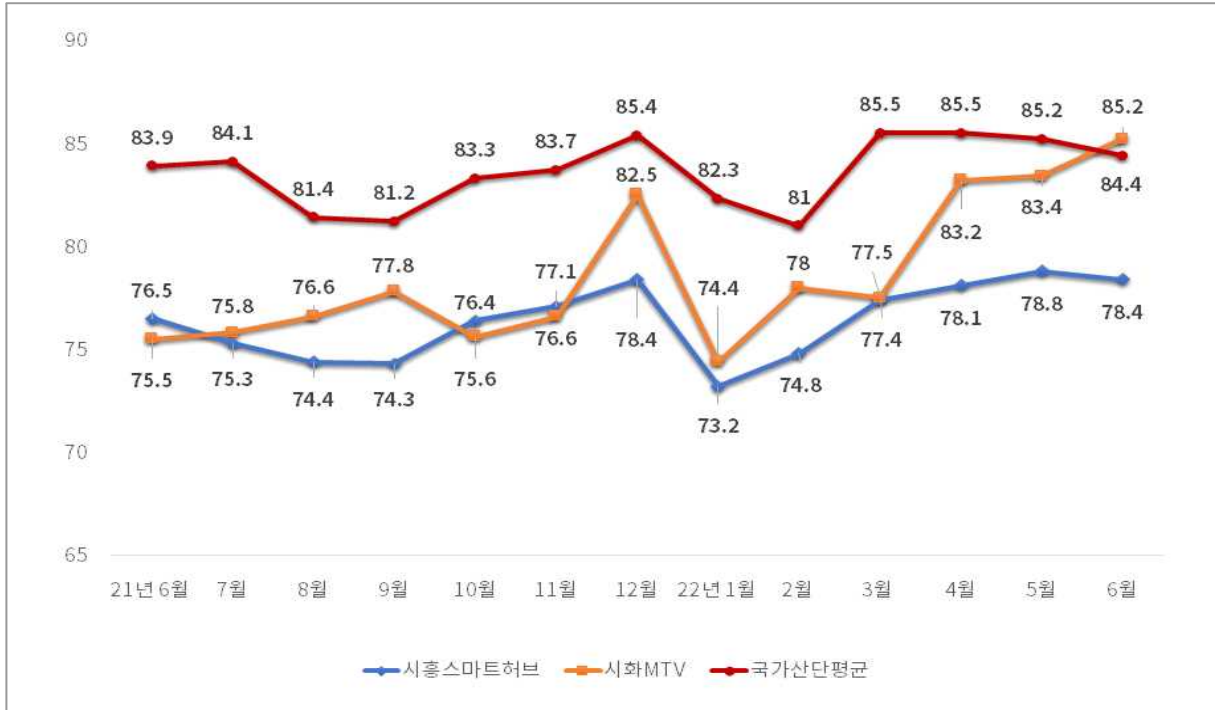
이 자료는 2022년 09월 05일 朝刊부터	보도자료 (시흥상공회의소)	담당과	기업지원팀
		담당자	팀장 민지성 대리 강봉진
		전화번호	031)501-5700
본 보도자료는 시흥상공회의소 인터넷(http://shiheungcci.korcham.net)에 수록되어 있습니다.			

제 목 : 2022년 06월 시흥지역 산업단지 동향

- ▷ 2022년 6월 말 기준, 시흥시 인구수는 총 569,814명(22년 5월 대비 275명 증가)
(내국인 513,928명, 외국인 31,418명, 외국국적동포국내거소신고자 24,468명)
* 출처 : 시흥시
- ▷ 시흥지역 고용보험 적용 사업장은 32,963개(22년 5월 대비, 238개 증가)
- ▷ 시흥지역의 고용보험 피보험자 수 138,719명(22년 5월 대비, 2,056명 감소)
* 출처 : 한국고용정보원 고용행정통계(EIS)
- ▷ 시흥스마트허브의 2022년 6월 가동율 78.4%(22년 5월 대비, 0.4% 하락)
시화MTV의 2022년 6월 가동율 85.2%(22년 5월 대비, 1.8% 상승)
국가산업단지 평균 가동율 84.4%(시흥스마트허브 대비 ↑ 6.0%, 시화MTV 대비 ↓ 0.8%)
- 「한국산업단지공단 2022년 6월 국가산업단지 산업동향 통계」에 따르면, 시흥스마트허브의 가동률은 78.4%로 전월대비 0.4% 하락, 전년 동월대비 1.9% 상승하였다. 시화MTV는 85.2%로 전월대비 1.8%, 전년 동월대비 9.7% 상승하였다. 국가산업단지 전국 평균 가동률은 84.4%로, 시흥스마트허브보다 6.0% 높으며, 시화MTV보다 0.8% 낮은 것으로 나타났다.
- 입주업체 수는 시흥스마트허브가 11,128개사로 전월대비 51개 기업(0.5%)이 증가하였고, 시화MTV는 1,161개사로 전월대비 5개 기업이 증가하였다.(0.2%)
- 생산액은 시흥스마트허브가 3조 309억 원으로 전월대비 1,038억 원(△ 3.3%) 감소하였고, 시화MTV는 3,681억 원으로 전월대비 21억 원(△ 0.6%) 감소하였다.
- 수출은 시흥스마트허브가 5억 8백만 달러(약 6,966억 원)로 전월대비 4천만 달러(약 548억 원, 8.6%) 증가하였고, 시화MTV는 7천 9백만 달러(약 1,083억 원)로 전월보다 8백만 달러(약 110억 원, △ 9.2%) 감소하였다.
- 고용인원은 시흥스마트허브가 124,296명으로 전월보다 72명 증가하였으며(0.1%). 시화MTV는 11,976명으로 전월보다 14명 감소하였다(△ 2.1%).

<시흥스마트허브 / 시화MTV 1년 가동율 추이>

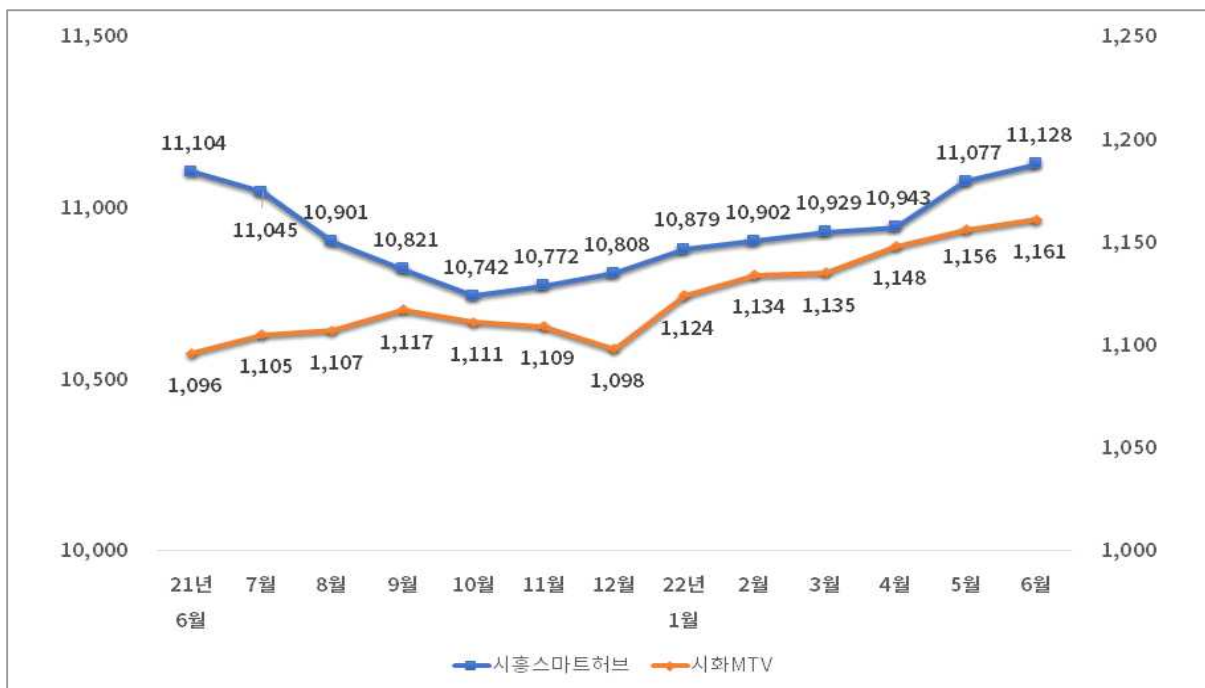
단위 : 백분율(%)



□ 시흥스마트허브의 2022년 6월 가동율은 78.4%로 전월대비 0.4% 하락하였고, 시화 MTV는 85.2%로 전월대비 1.8% 상승하였다. 시흥스마트허브의 가동율은 국가산업 단지 평균에 비해 약 6% 낮지만 유사한 형태를 나타내고 있으며, 시화MTV는 최근 1년 중 처음으로 국가산업단지 평균 가동율보다 높은 수치를 기록하였다.

<시흥스마트허브 / 시화MTV 1년 입주업체 추이>

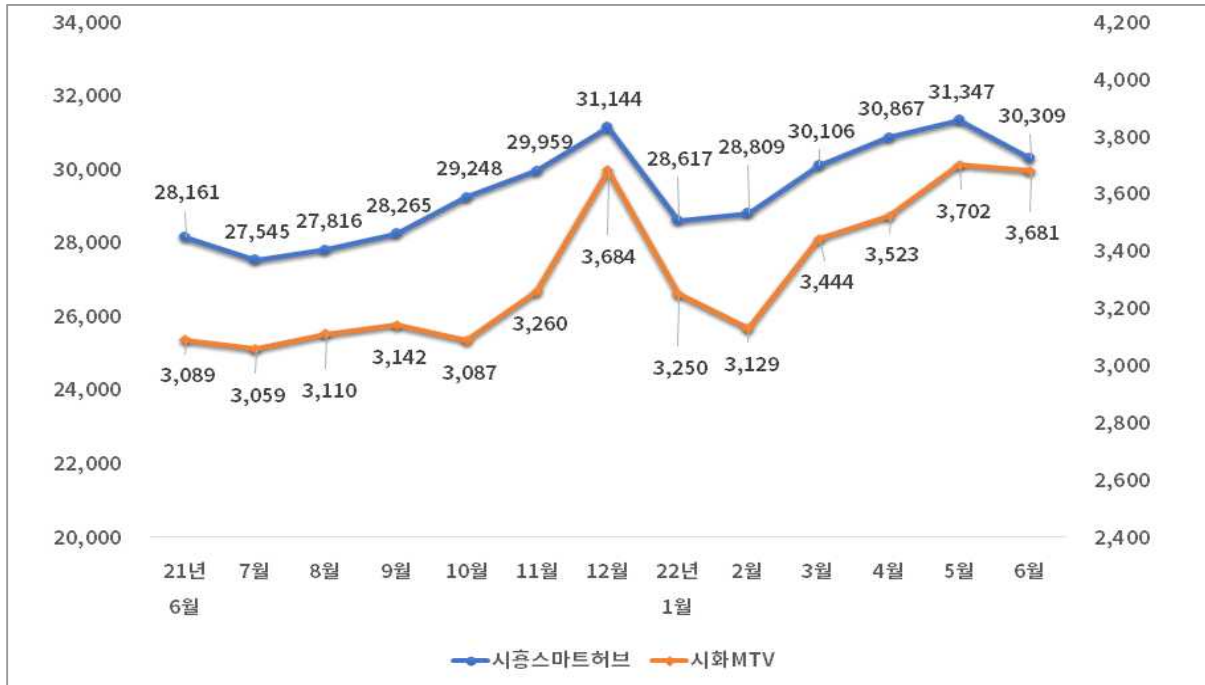
단위 : 개



□ 시흥스마트허브의 2022년 6월 입주업체 수는 전월대비 51개(0.5%) 증가한 11,128개 이며, 임차업체는 7,207개사, 전체의 64.8%로 나타났다. 시화MTV는 전월대비 5개 (0.4%) 증가한 1,161개사이며, 임차업체는 721개사로 입주업체 중 62.1%를 차지하고 있다. 시흥스마트허브와 시화MTV의 입주업체는 지속적으로 상승 중이며, 두 산업단지모두 전년동월보다 입주 기업의 수가 증가하였다.

<시흥스마트허브 / 시화MTV 1년 생산액 추이>

단위 : 억 원

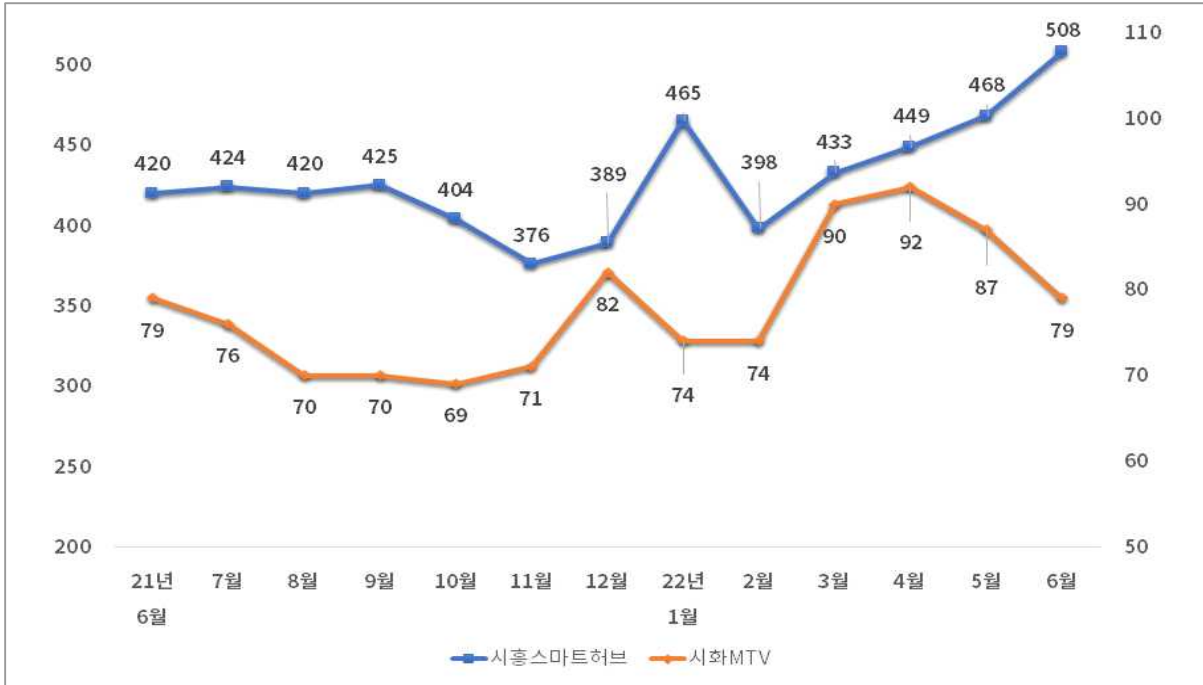


□ 시흥스마트허브의 2022년 6월 생산액은 3조 309억 원으로 전월대비 1,038억 원(△ 3.3%) 감소하였으며, 전년 동월과 비교하면 1,241억 원(7.6%) 증가하였다. 시화MTV는 전월대비 21억 원(△ 0.6%) 감소한 3,681억 원이며, 전년 동월보다 592억 원 (19.2%) 증가하였다.

2022년 2월부터 5월까지 시흥스마트허브와, 시화MTV의 생산액이 상승하였으나 6월에는 모두 감소하였다.

<시흥스마트허브 / 시화MTV 1년 수출액 추이>

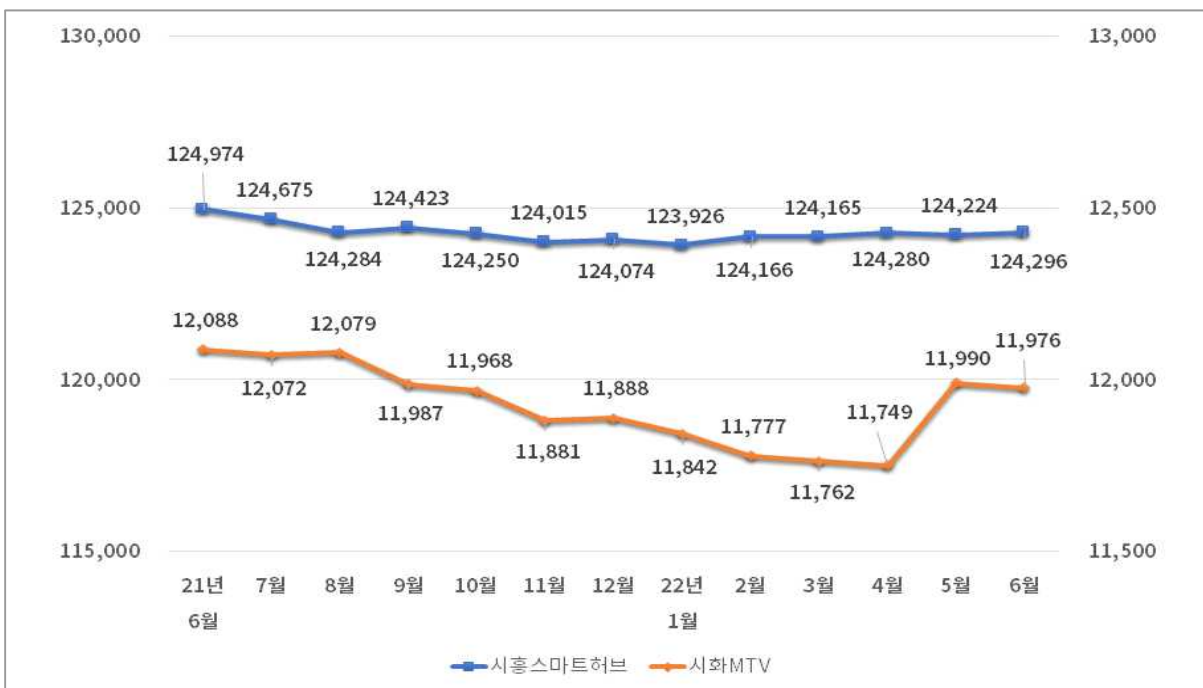
단위 : 백만 달러



□ 수출은 시흥스마트허브가 5억 8백만 달러(약 6,966억 원)로 전월대비 4천만 달러(약 548억 원, 8.6%) 증가하였고, 시화MTV는 7천 9백만 달러(약 1,083억 원)로 전월보다 8백만 달러(약 110억 원, △9.2%) 감소하였다. 시흥스마트허브는 수출액이 2월부터 지속적으로 증가 중이며, 최초로 5백만 달러 이상을 기록하였다. 시화MTV는 전월(4월)에 이어 수출액이 감소하였으며, 전년동월과 동일한 금액을 기록하였다.

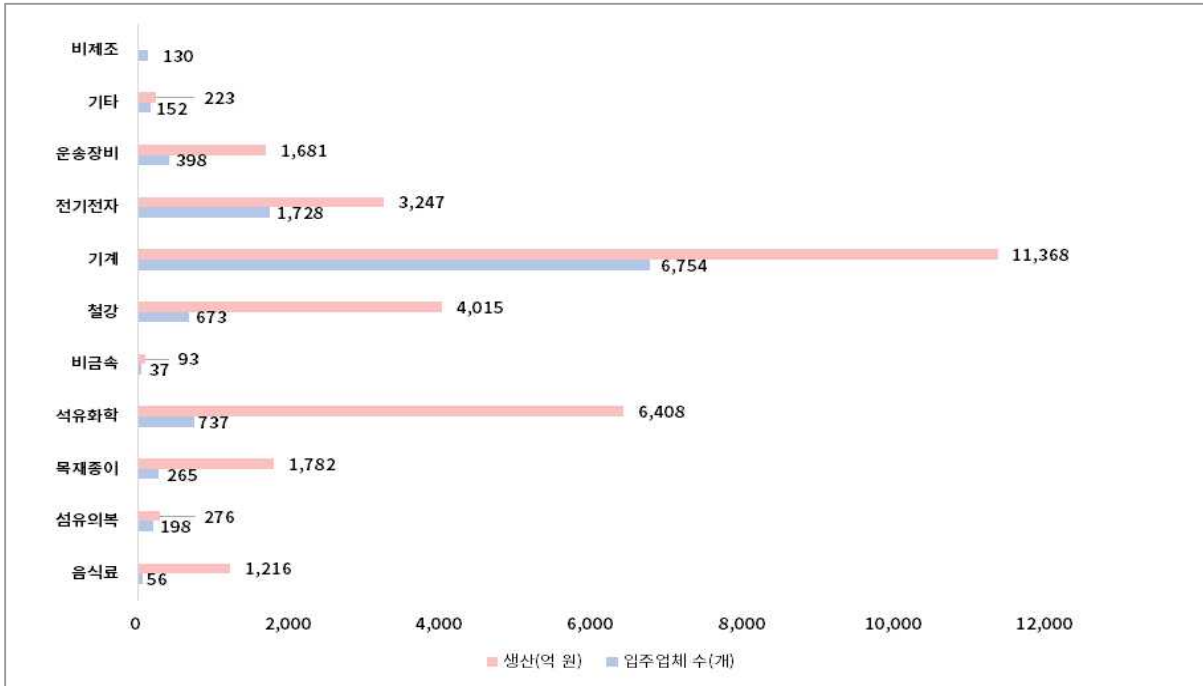
<시흥스마트허브 / 시화MTV 1년 고용인원 수 추이>

단위 : 명



□ 시흥스마트허브의 2022년 6월 고용인원은 124,296명으로 전월보다 72명(0.1%) 증가하였으며, 시화MTV는 11,976명으로 14명(△ 0.1%) 감소하였다. 시화MTV는 소폭의 등락을 반복하며, 124,000명대의 고용인원을 유지하고 있으며, 시화MTV는 5월에 고용인원이 증가한 후, 1개월 만에 소폭 감소하였다.

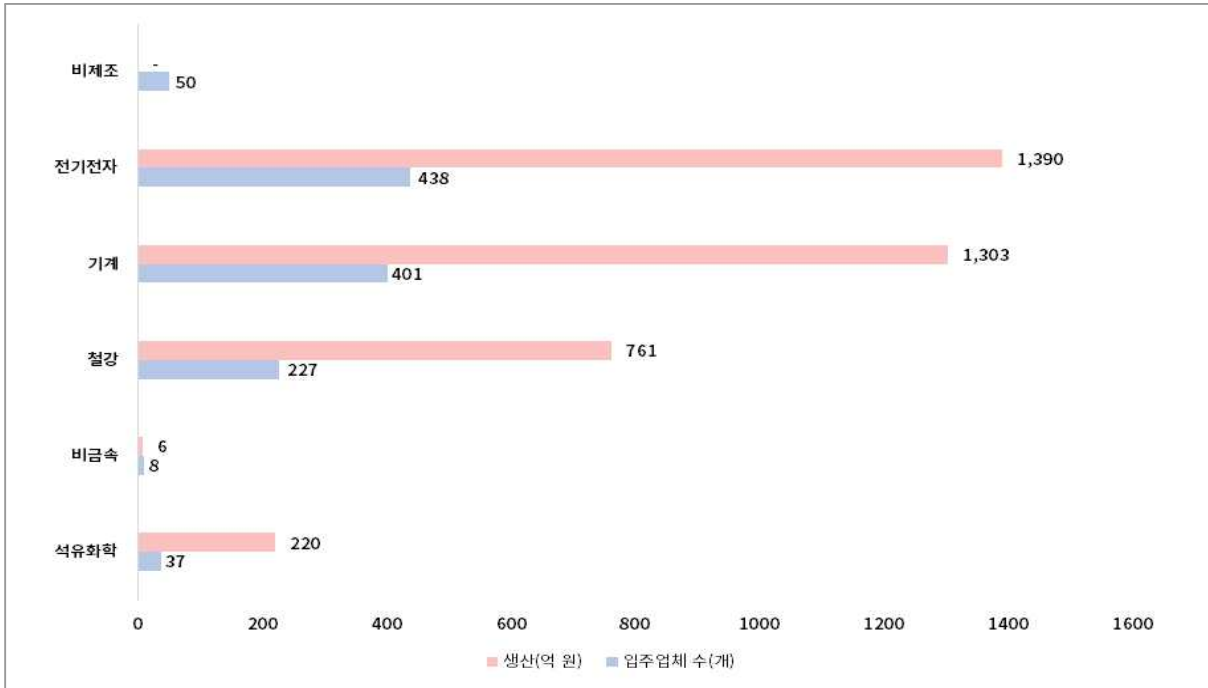
<시흥스마트허브 2022년 6월 업종별 입주업체 수 대비 생산액>



□ 시흥스마트허브는 총 입주업체 11,128개사 중 기계업이 6,754개사(60.7%)로 가장 높은 비중을 차지하고 있다. 이어 전기전자 1,713개(15.5%), 석유화학 730개(6.6%) 순으로 나타났다.

생산액은 총 3조 309억원 중, 기계업 1조 1,368억 원(37.5%), 석유화학 6,408억 원(21.1%), 철강 4,015억 원(13.3%) 순으로 상위 세 분야의 업종이 산업단지 전체 생산액의 71.9%를 점유 중이다. 전월에 비해 음식료업을 제외한 모든 업종의 생산액이 증가하였으며, 업체 수 대비 생산액이 가장 높은 업종은 음식료업으로 업체 수 대비 평균 생산액은 약 22.5억 원이다.

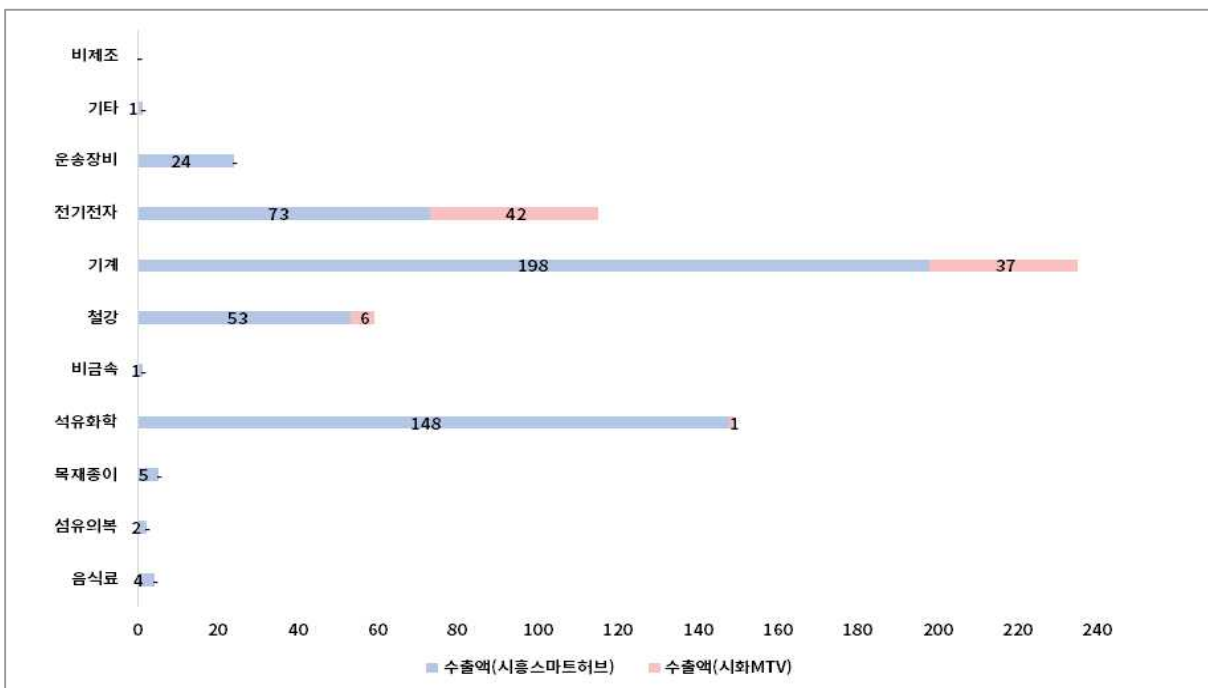
<시화MTV 2022년 6월 업종별 입주업체 수 대비 생산액>



□ 시화MTV 총 입주업체 1,161개사 중 전기전자가 438개사(37.7%), 기계업 401개사(34.5%), 철강 227개사(19.6%)로 전체 입주업체의 91.8%를 차지하고 있다. 생산액 3,681억 원 중 전기전자 1,390억 원(37.8%), 기계 1,303억 원(35.4%), 철강업이 761억 원(20.7%)으로 나타났다. 전월과 비교하여 입주업체 수에 큰 변화는 없으며, 석유화학업을 제외한 전 분야에서 생산액이 감소하였다.

<시흥스마트허브, 시화MTV 2022년 6월 업종별 수출액>

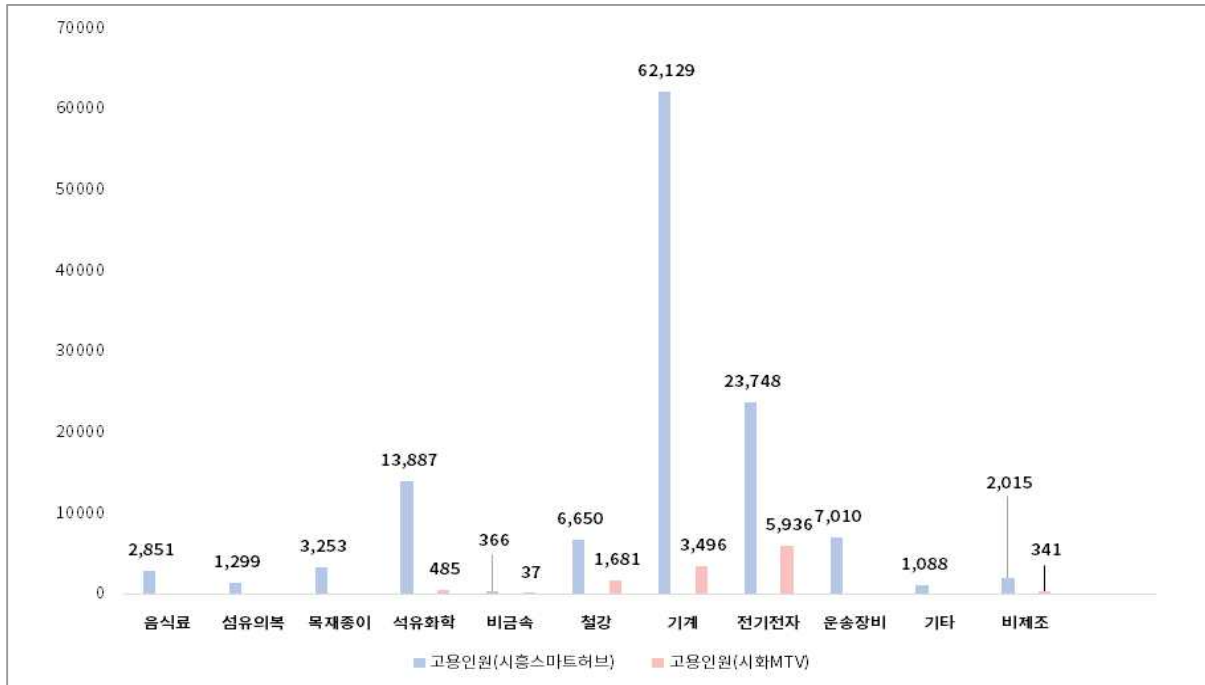
단위 : 백만 달러



□ 시흥스마트허브, 시화MTV를 합산하여 수출액이 가장 높은 업종은 기계업으로 2억 3천 5백만 달러(약 3,229억 원)이며, 시흥스마트허브에서 수출액이 증가하였고, 시화MTV에서는 감소하였다. 두 번째는 석유화학업이 1억 4천 9백만 달러(약 2,048억 원)이며, 대부분의 수출액이 시흥스마트허브에서 발생하였다. 세 번째는 전기전자업으로, 수출액 1억 천 5백만 달러(약 1,580억 원)으로 기록되었다.

<시흥스마트허브, 시화MTV 2022년 6월 업종별 고용인원>

단위 : 명



□ 시흥스마트허브 전체 고용인원 124,296명 중 62,129명(약 50.0%)이 기계업에 종사하고 있으며, 이어 전기전자업 23,748명(19.1%), 석유화학업이 13,887명(11.2%) 순으로 나타났다.

시화MTV는 전체 11,976명 중 전기전자업 5,936명(49.6%), 기계업 3,496명(29.2%), 철강업 1,681명(14.0%)이 종사하고 있다.

기 타 사 항

- 본 자료는 시흥시 통계, 한국고용정보원(EIS), 한국산업단지공단 [2022.6월 주요 국가산업단지 산업동향 통계표]를 바탕으로 작성하였습니다.
- 한국산업단지공단이 관리하고 있는 국가산업단지만 집계, 공표되며, 일반 및 농공단지 또한 제외된 통계입니다.
- 고용보험 피보험자 수, 외국인 고용현황은 고용보험에 가입된 인원이 기준이므로 실제와 차이가 발생할 수 있습니다.
- 각 항목에 대한 계산 및 산정방법은 【주요 국가산업단지 동향(2022.6월 공시용)】 조사 개요를 참조해 주시기 바랍니다.
- 본 자료에 대한 문의 필요시 시흥상공회의소 기업지원팀으로 문의하여 주시기 바랍니다. (TEL. 031-501-5700)