

이 자료는 2022년 08월 03일 朝刊부터	<b>보도자료</b> (시흥상공회의소)	담당과	기업지원팀
		담당자	팀장 민지성 대리 강봉진
		전화번호	031)501-5700
본 보도자료는 시흥상공회의소 인터넷( <a href="http://shiheungcci.korcham.net">http://shiheungcci.korcham.net</a> )에 수록되어 있습니다.			

## 제 목 : 2022년 05월 시흥지역 산업단지 동향

▷ 2022년 5월 말 기준, 시흥시 인구수는 총 569,539명(22년 4월 대비 1,092명 증가)  
(내국인 513,653명, 외국인 31,418명, 외국국적동포국내거소신고자 24,468명)

\* 출처 : 시흥시

▷ 시흥지역 고용보험 적용 사업장은 32,725개(22년 4월 대비, 218개 증가)

▷ 시흥지역의 고용보험 피보험자 수 140,775명(22년 4월 대비, 622명 증가)

\* 출처 : 한국고용정보원 고용행정통계(EIS)

▷ 시흥스마트허브의 2022년 5월 가동율 78.8%(22년 4월 대비, 0.7% 상승)

시화MTV의 2022년 4월 가동율 83.4%(22년 4월 대비, 0.2% 상승)

국가산업단지 평균 가동율 85.2%(시흥스마트허브 대비 ↑ 6.4%, 시화MTV 대비 ↑ 1.8%)

□ 「한국산업단지공단 2022년 5월 국가산업단지 산업동향 통계」에 따르면, 시흥스마트허브의 가동률은 78.8%로 전월대비 0.7%, 전년 동월대비 4.2% 상승, 시화MTV는 83.4%로 전월대비 0.2%, 전년 동월대비 15.1% 상승하였다. 국가산업단지 전국 평균 가동률 85.2%와 비교하면, 시흥스마트허브는 6.4%, 시화MTV는 1.8% 낮은 것으로 나타났다.

□ 입주업체 수는 시흥스마트허브가 11,077개사로 전월대비 134개 기업(1.2%)이 증가하였고, 시화MTV는 1,156개사로 전월대비 8개 기업이 증가하였다.(0.4%)

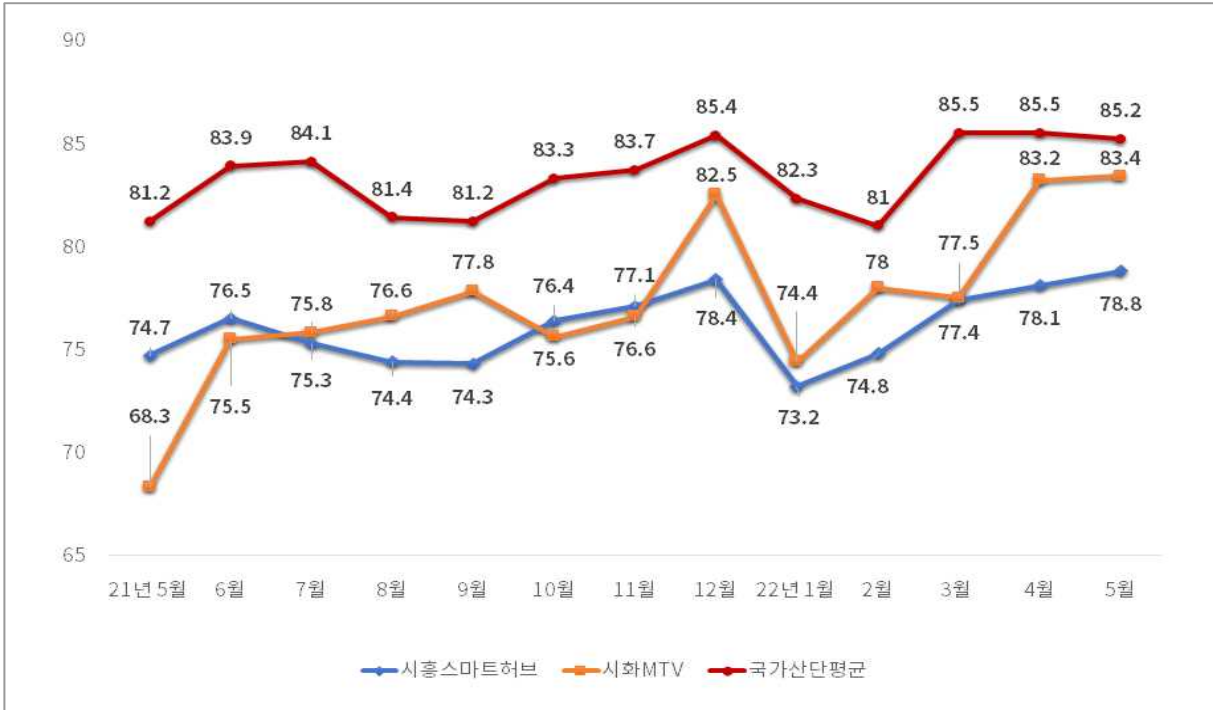
□ 생산액은 시흥스마트허브가 3조 1,347억 원으로 전월대비 480억 원(1.6%) 증가하였고, 시화MTV는 3,702억 원으로 전월대비 179억 원(5.1%) 증가하였다.

□ 수출은 시흥스마트허브가 4억 6천 8백만 달러(약 6,143억 원)로 전월대비 천 9백만 달러(약 249억 원, 4.2%) 증가하였고, 시화MTV는 8천 7백만 달러(약 1,142억 원)로 전월보다 5백만 달러(약 66억 원, △5.4%) 감소하였다.

□ 고용인원은 시흥스마트허브가 124,224명으로 전월보다 56명 감소하였으며(△0.1%). 시화MTV는 11,990명으로 전월보다 241명 증가하였다(2.1%).

### <시흥스마트허브 / 시화MTV 1년 가동율 추이>

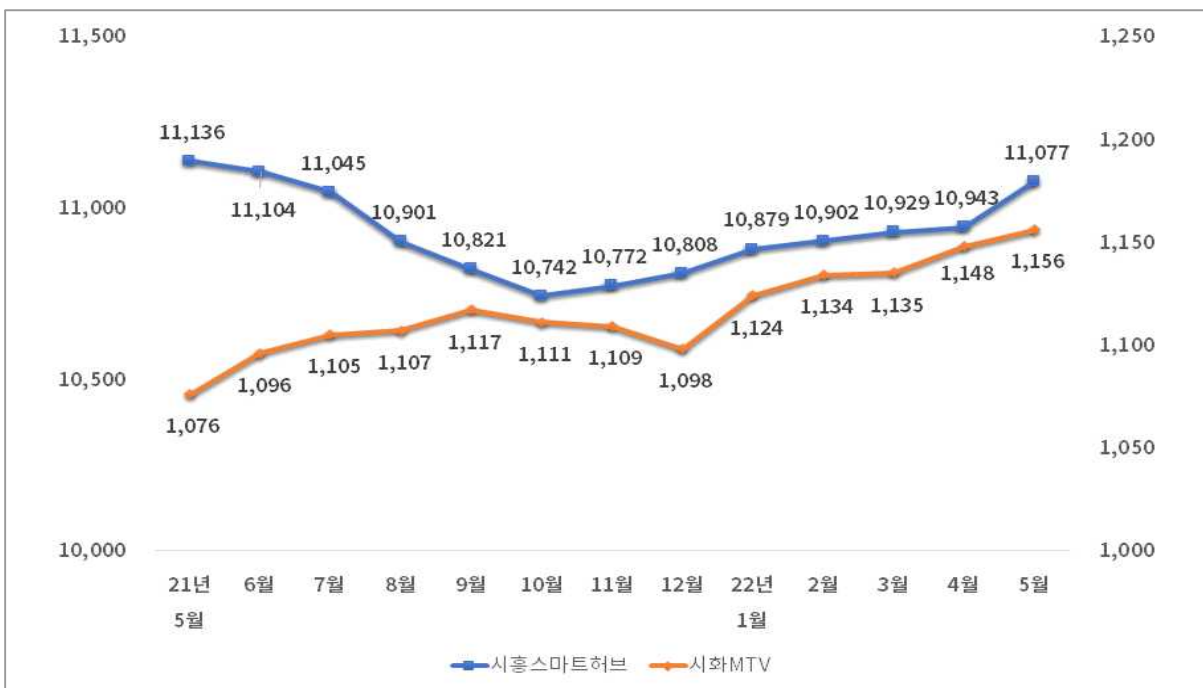
단위 : 백분율(%)



□ 시흥스마트허브의 2022년 5월 가동율은 78.8%로 전월대비 0.7% 상승하였고, 시화 MTV는 83.4%로 전월대비 0.2% 상승하였다. 시흥스마트허브는 지난 4개월 연속으로 가동율이 상승하고 있다. 시화MTV는 시흥스마트허브에 비해 가동율의 변화가 크지만, 2022년 4월부터 국가산업단지 평균 가동율에 근접하였다.

### <시흥스마트허브 / 시화MTV 1년 입주업체 추이>

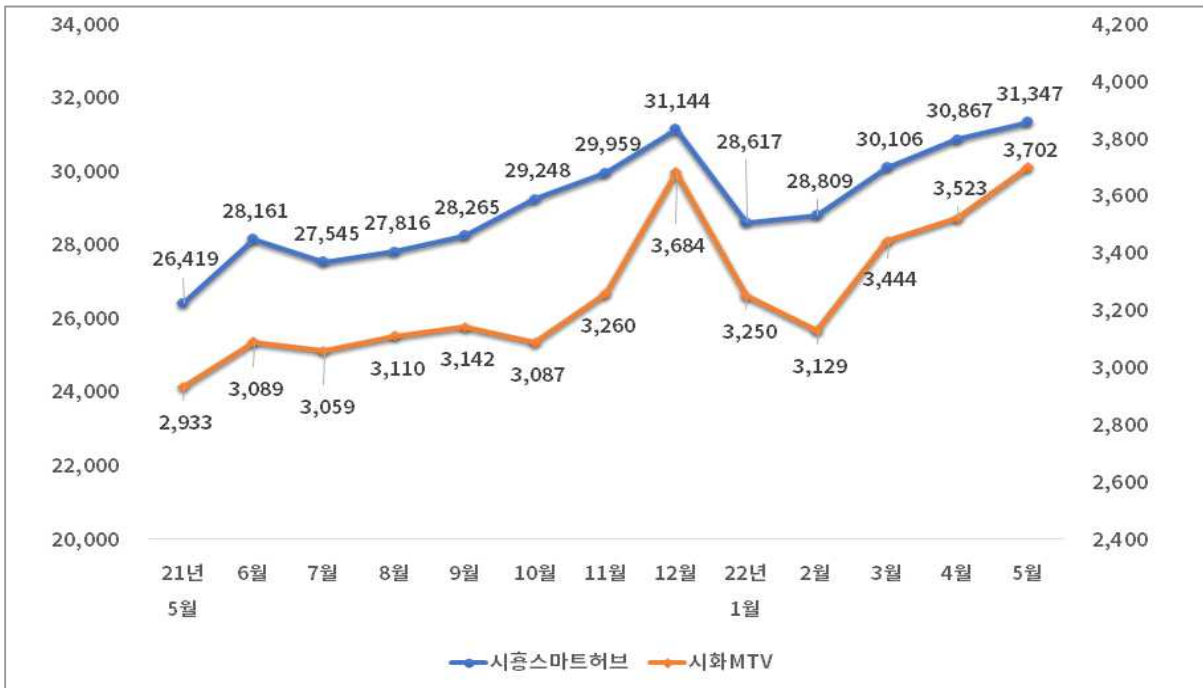
단위 : 개



□ 시흥스마트허브의 2022년 5월 입주업체 수는 전월대비 134개(1.2%) 증가한 11,077개이며, 임차업체는 7,168개사, 전체의 64.7%로 나타났다. 시화MTV는 전월대비 8개(0.7%) 증가한 1,156개사이며, 임차업체는 715개사로 입주업체 중 61.9%를 차지하고 있다. 최근 시흥스마트허브와 시화MTV의 입주업체는 지속적으로 상승 중이다.

<시흥스마트허브 / 시화MTV 1년 생산액 추이>

단위 : 억 원

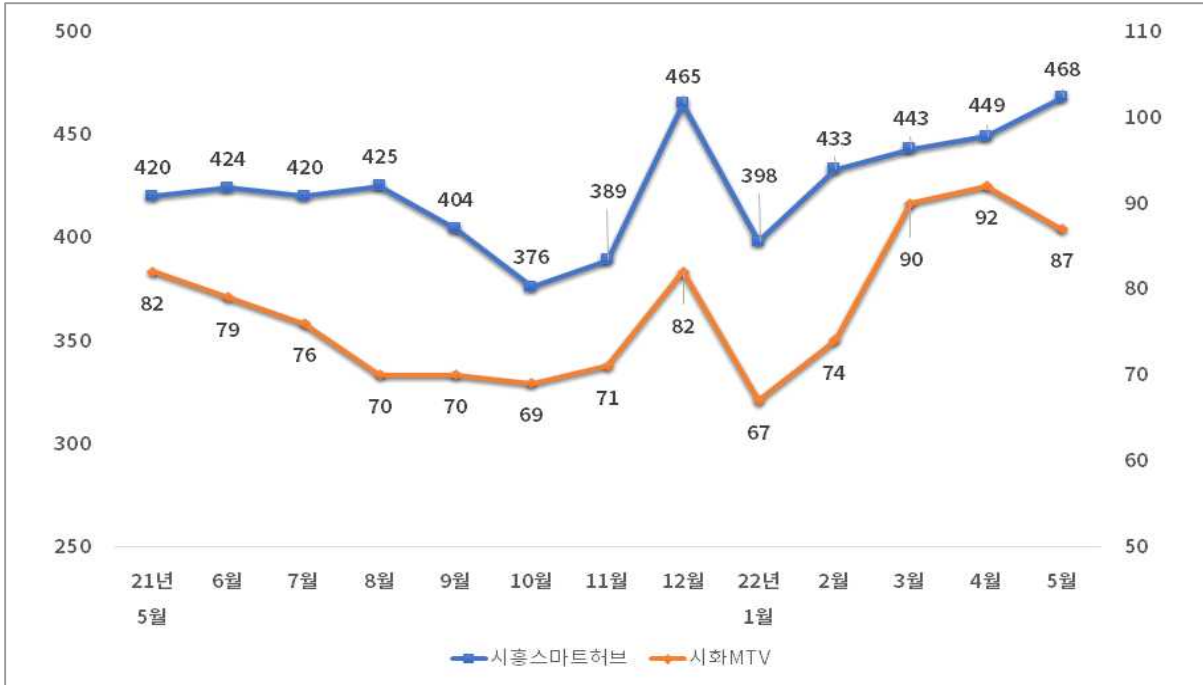


□ 시흥스마트허브의 2022년 5월 생산액은 3조 1,347억 원으로 전월대비 480억 원(1.6%) 증가하였으며, 전년 동월과 비교하면 4,928억 원(18.7%) 증가하였다. 시화MTV는 전월대비 179억 원(5.1%) 증가한 3,702억 원으로 나타났으며, 전년 동월보다 769억 원(26.2%) 증가하였다.

2022년 2월부터 시흥스마트허브와, 시화MTV의 생산액이 지속적으로 상승하고 있으며, 전년동월에 비해 증가하는 추세를 나타내고 있다.

### <시흥스마트허브 / 시화MTV 1년 수출액 추이>

단위 : 백만 달러



□ 수출은 시흥스마트허브가 4억 6천 8백만 달러(약 6,143억 원)로 전월대비 천 9백만 달러(약 249억 원, 4.2%) 증가하였고, 시화MTV는 8천 7백만 달러(약 1,142억 원)로 전월보다 5백만 달러(약 66억 원, △5.4%) 감소하였다. 시흥스마트허브는 수출액이 지속적으로 증가하였으며, 최근 1년 중 가장 높은 수치의 지표를 나타내었다. 시화 MTV도 지난달(4월)까지 상승세를 유지해왔으나 5월에는 소폭 감소하였다.

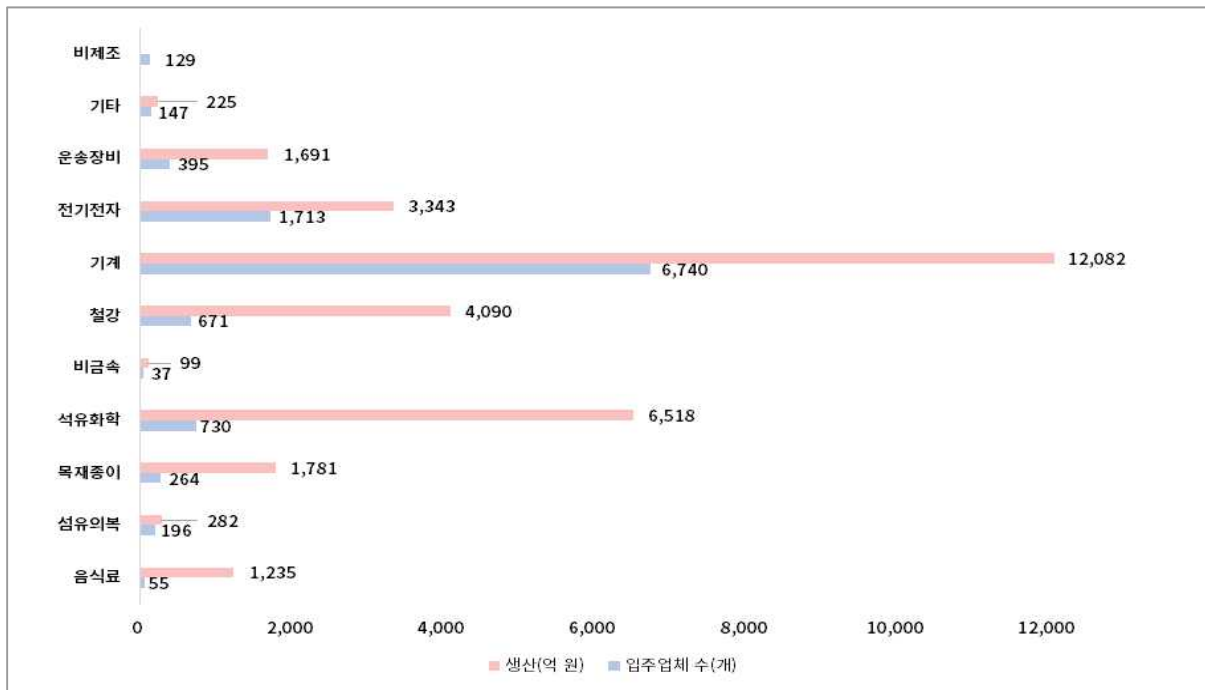
### <시흥스마트허브 / 시화MTV 1년 고용인원 수 추이>

단위 : 명



□ 시흥스마트허브의 2022년 5월 고용인원은 124,224명으로 전월보다 56명(△0.1%) 감소하였으며, 시화MTV는 11,749명에서 11,990명으로 241명(2.1%) 증가하였다. 소폭의 등락을 반복하고 있으며, 가동율, 수출, 생산 등 주요지표가 1년 전에 비해 모두 증가했음에도, 시흥스마트허브와 시화MTV의 고용인원은 지난 1년 전과 비교하였을 때, 감소하였다.

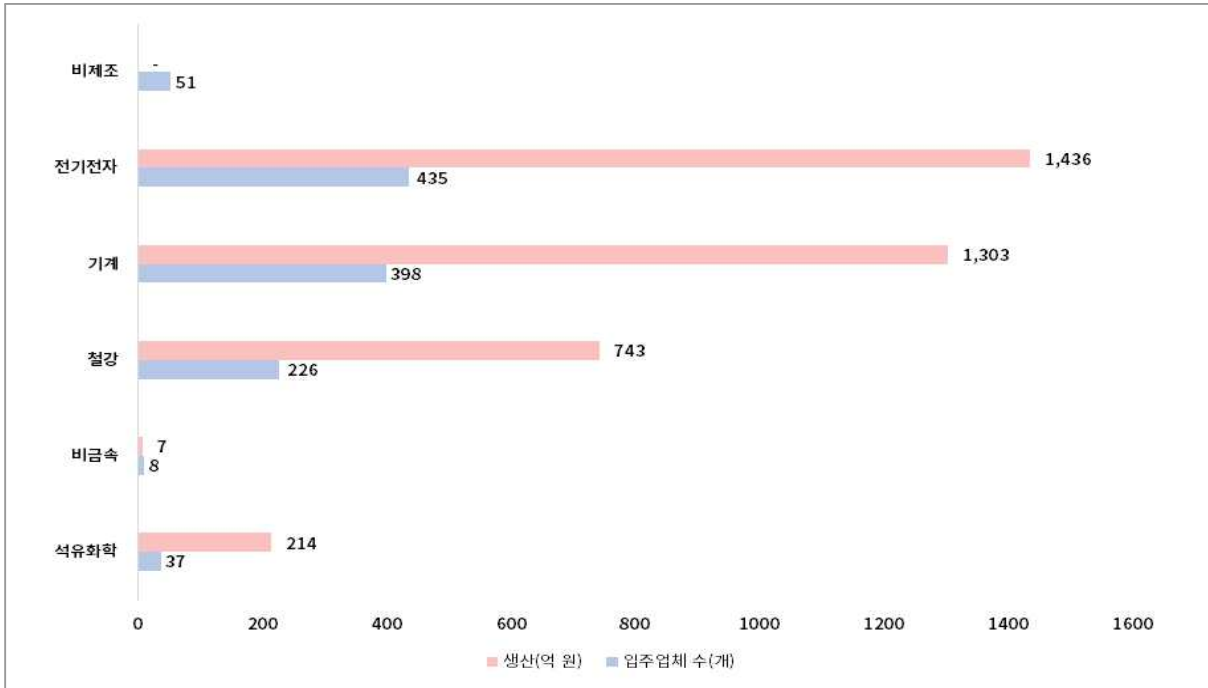
<시흥스마트허브 2022년 5월 업종별 입주업체 수 대비 생산액>



□ 시흥스마트허브는 총 입주업체 11,077개사 중 기계업이 6,740개사(60.8%)로 가장 높은 비중을 차지하고 있다. 이어 전기전자 1,713개(15.5%), 석유화학 730개(6.6%) 순으로 나타났다.

생산액은 총 3조 1,347억원 중, 기계업 1조 2,082억 원(38.5%), 석유화학 6,618억 원(20.8%), 철강 4,090억 원(13.1%) 순으로 상위 세 분야의 업종이 산업단지 전체 생산액의 72.4%를 점유 중이다. 전월에 비해 기계 및 전기전자 업종의 생산액이 증가하였으나 철강, 석유화학의 생산액은 감소하였다. 업체 수 대비 생산액이 가장 높은 업종은 음식료업으로 업체 수 대비 평균 생산액은 약 22.5억 원이다.

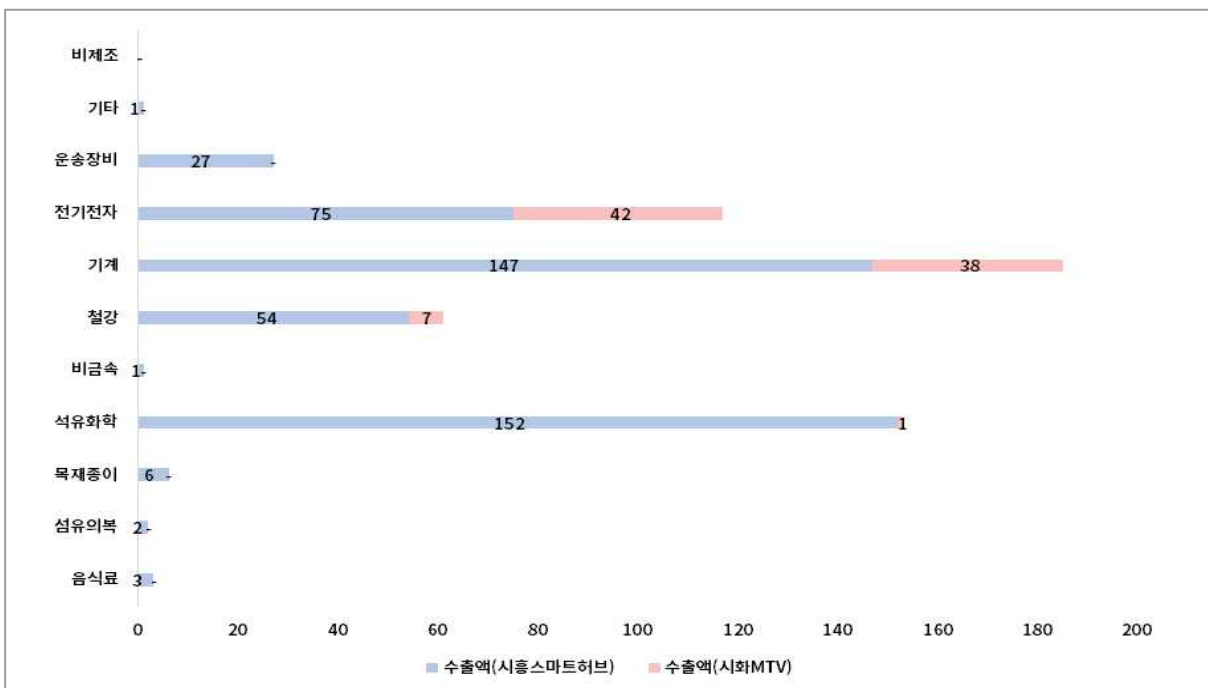
<시화MTV 2022년 5월 업종별 입주업체 수 대비 생산액>



□ 시화MTV 총 입주업체 1,156개사 중 전기전자가 435개사(37.6%), 기계업 398개사(34.4%), 철강 226개사(19.6%)로 전체 입주업체의 91.6%를 차지하고 있다. 생산액 3,702억 원 중 전기전자 1,436억 원(38.8%), 기계 1,303억 원(35.2%), 철강업이 743억 원(20.1%)으로 나타났다. 전월과 비교하여 입주업체 수에 큰 변화는 없으며, 전기전자, 기계업의 생산액이 증가하고, 철강 및 석유화학의 생산액이 감소하였다.

<시흥스마트허브, 시화MTV 2022년 5월 업종별 수출액>

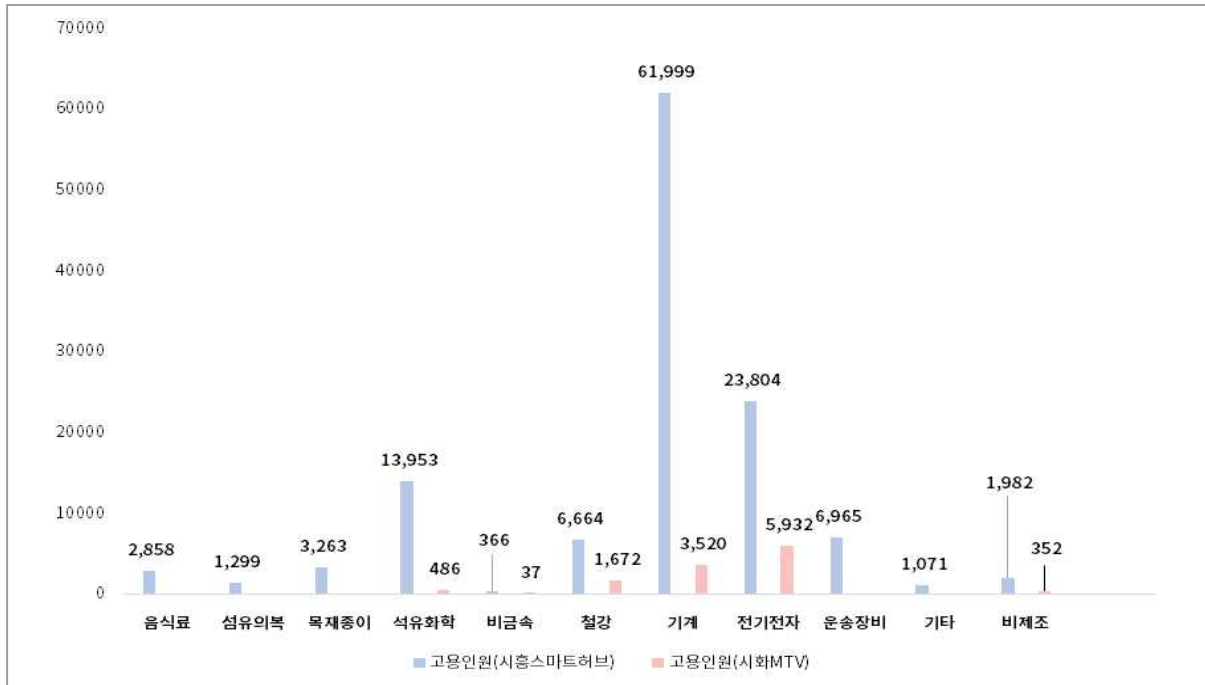
단위 : 백만 달러



□ 시흥스마트허브, 시화MTV를 합산하여 수출액이 가장 높은 업종은 기계업으로 1억 8천 5백만 달러(약 2,423억 원)이며, 시흥스마트허브에서 수출액이 증가하였고, 시화MTV에서는 감소하였다. 두 번째는 석유화학업이 1억 5천 3백만 달러(약 2,005억 원)이며, 대부분의 수출액이 시흥스마트허브에서 발생하였다. 세 번째는 전기전자업으로, 수출액 1억 천 7백만 달러(약 1,533억 원)으로 기록되었다.

〈시흥스마트허브, 시화MTV 2022년 5월 업종별 고용인원〉

단위 : 명



□ 시흥스마트허브 전체 고용인원 124,224명 중 61,999명(약 49.9%)이 기계업에 종사하고 있으며, 이어 전기전자업 23,804명(19.2%), 석유화학업이 13,953명(11.2%) 순으로 나타났다.

시화MTV는 전체 11,990명 중 전기전자업 5,932명(49.5%), 기계업 3,520명(29.4%), 철강업 1,672명(13.9%)이 종사하고 있다.

## 기 타 사 항

- 본 자료는 시흥시 통계, 한국고용정보원(EIS), 한국산업단지공단 [2022.5월 주요 국가산업단지 산업동향 통계표]를 바탕으로 작성하였습니다.
- 한국산업단지공단이 관리하고 있는 국가산업단지만 집계, 공표되며, 일반 및 농공단지 또한 제외된 통계입니다.
- 고용보험 피보험자 수, 외국인 고용현황은 고용보험에 가입된 인원이 기준이므로 실제와 차이가 발생할 수 있습니다.
- 각 항목에 대한 계산 및 산정방법은 【주요 국가산업단지 동향(2022.5월 공시용)】 조사 개요를 참조해 주시기 바랍니다.
- 본 자료에 대한 문의 필요시 시흥상공회의소 기업지원팀으로 문의하여 주시기 바랍니다. (TEL. 031-501-5700)