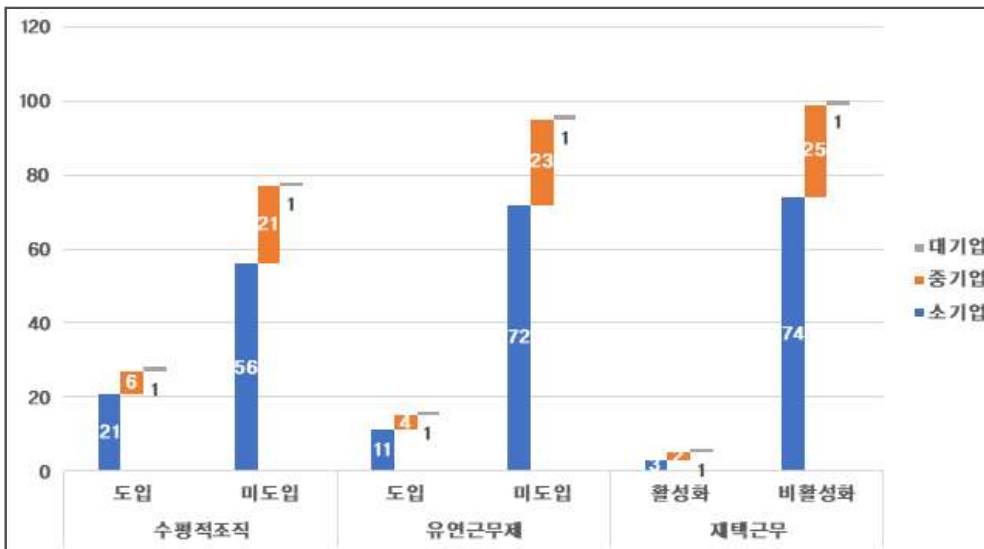


이 자료는 2020년 12월 28일 부터	<h1 style="text-align: center;">보도자료</h1>	담당과	기업지원팀
		담당자	팀장 민지성 대리 박민환
		전화번호	031)501-5700

본 보도 자료는 시흥상공회의소 인터넷(<http://shiheungcci.korcham.net>)에 수록되어 있습니다.

## 2020년 시흥지역 제조업체 경영 기초 조사

- 시흥상공회의소는 지난 11월 16일부터 12월 14일 까지 시흥지역 제조업체 106개사를 대상으로 ‘임금인상률’, ‘관리직 초임 연봉 및 현장근로자 초임 시급’, ‘수평적 조직 도입 및 유연근무제 도입’, ‘임금피크제 및 퇴직급여 운영’, ‘교통비 및 자가운전보조금’, ‘식대 및 구내식당 단가’, ‘자녀학자금’, ‘종합 건강검진’, ‘경조사’ 지원 여부를 포함한 ‘2020년 시흥지역 제조업체 경영 기초 조사’를 실시하였다.(단, ‘임금인상률’, ‘관리직 초임 연봉 및 현장근로자 초임 시급’ 조사 자료는 회신업체에 한해 자료 제공)
- 먼저, 응답업체 106개사 중 ‘수평적 조직’ 도입 업체는 28.6%, ‘유연근무제’ 도입 업체는 15.1%, ‘재택근무’를 시행하는 업체는 5.7%, ‘화상회의 도입’ 업체 중 H/W를 사용하는 업체 6.6%, S/W를 사용하는 업체 12.3%로, 그중 H/W와 S/W를 모두 사용하는 업체는 3개사로 조사되었다.



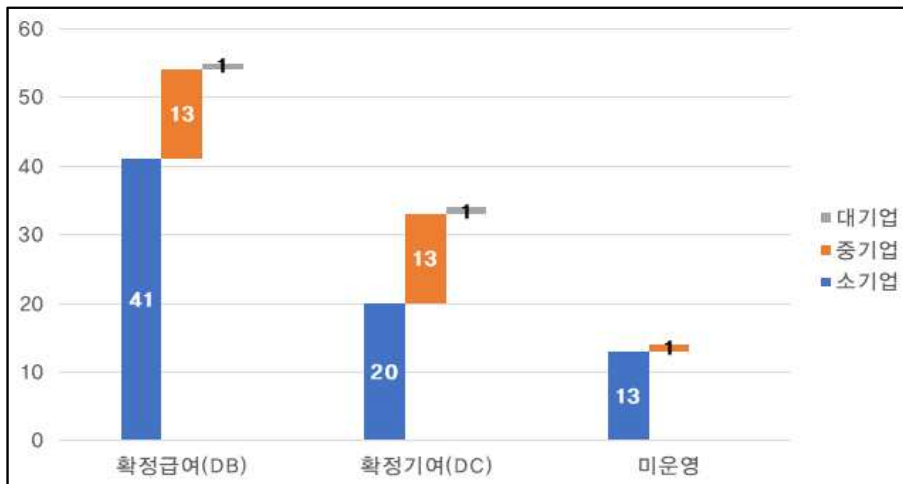
- ‘임금피크제’를 시행하는 업체는 12개사(11.3%)로 중기업(100~299명) 9개사 중 5개사, 중기업(50~99명) 18개사 중 4개사 순으로 집계되었다. 업종별로는 기계설비(32개사) 6개사, 석유화학(13개사)과 운송장비(10개사)는 각 2개사 순으로 시행하는 것으로 나타났다.

- 시행하는 나이와 기본금 대비 몇 %를 지급하는지에 대해서는 응답업체 12개사 중 55세 2개사, 56~58세 5개사, 60세 4개사, 65세 1개사로 집계되었다. 또한, 임금의 70% 1개사, 80% 1개사, 90% 6개사, 95% 1개사, 100% 2개사가 시행하는 것으로 집계되었다.

구분	근로자수	업체수	비율(%)	시행	미시행
소계		106	-	12	94
비율		106	100	11.3	88.7
소기업	10명 미만	20	18.9		20
	10~29명	36	34.0	1	35
	30~49명	21	19.8	2	19
중기업	50~99명	18	17.0	4	14
	100~299명	9	8.5	5	4
대기업	300인 이상	2	1.9		2

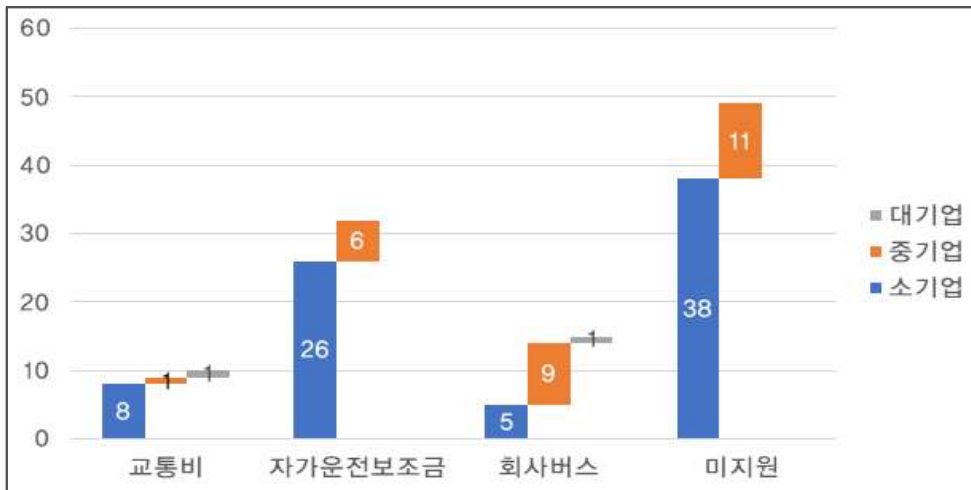
○ ‘퇴직급여’ 운영은 응답업체 106개사 중 확정급여형(DB) 55개사(53.4%), 확정기여형(DC) 34개사(33%)가 시행하는 것으로 집계되었으며, 14개사는 운영하지 않는다고 응답하였다.

- 기업규모별로는 확정급여형(DB)을 응답한 55개사 중 소기업(10~29명)이 36개사 중 15개사, 소기업(10명 미만) 20개사와 소기업(30~49명) 21개사 중 각 13개사 순으로 응답하였고, 확정기여형(DC)을 운영하고 있다고 응답한 24개사 중 소기업(10~29명) 36개사 중 12개사, 중기업(50~99명) 18개사 중 10개사 순으로 집계되었다.
- 업종별로는 확정급여형(DB)을 응답한 55개사 중 기계설비(32개사) 13개사, 석유화학(13개사) 11개사 순으로 운영하였고, 확정기여형(DC)을 응답한 34개사 중 기계설비(32개사) 13개사, 석유화학(13개사) 11개사 순으로 응답하였다.



- ▶ 확정급여(DB) : 기업이 매년 일정한 금액을 금융기관에 적립, 근로자는 사전에 확정된 금액을 수령
- ▶ 확정기여(DC) : 기업이 매년 일정한 금액을 금융기관에 적립, 근로자가 직접 상품 운용을 선택하여

- ‘교통비 및 자가운전보조금’ 지원에 대해 살펴보면, ‘자가운전보조금’을 지급하는 업체는 32개사(30.2%), ‘회사버스이용’은 15개사(14.2%), ‘교통비’는 10개사(9.4%), 지원하지 않는 업체는 49개사(46.2%)로 나타났다.
- 기업규모별로는 ‘교통비’를 지원하는 업체는 소기업(10~29명) 36개사와 소기업(30~49명) 21개사 중 각 3개사, 소기업(10명 미만) 20개사 중 2개사 순으로 응답하였고, ‘자가운전보조금’을 지원하는 업체는 소기업(10~29명) 36개사 중 13개사, 소기업(10명 미만) 8개사 순으로 응답하였다. 또한, ‘회사버스이용’은 중기업(100~299명) 9개사 중 6개사, 소기업(30~49명) 21개사 중 4개사 순으로 집계되었다.
- 업종별로 ‘교통비’를 지원하는 업체 중 철강금속(17개사) 4개사, ‘자가운전보조금’ 지원은 기계설비(32개사) 14개사, ‘회사버스이용’은 철강금속(17개사) 4개사가 가장 많이 지원하는 것으로 집계되었다.



- ‘구내식당 운영’ 여부를 살펴보면, 전체 52개사(49.1%)가 운영하는 것으로 집계되었다.
- 기업규모별로는 소기업(10~29명) 36개사 중 14개사, 소기업(30~49명) 21개사와 중기업(50~99명) 18개사 중 각 11개사 순으로 운영하는 것으로 집계되었다.
- 업종별로는 기계설비(32개사) 16개사, 석유화학(13개사) 10개사 순으로 운영 중인 것으로 나타났다.
- ‘식대 제공’ 업체를 살펴보면, 응답업체 54개사 중 ‘매월 고정지급’은 22개사 42.3%, ‘출근일수 계산지급’은 12개사 23.1%, 지급하지 않는 업체는 5개사 9.6%로 집계되었다.
- 기업규모별로는 ‘매월 고정지급’이 소기업(10~29명) 22개사 중 11개사, 소기업(10명

미만) 13개사 중 7개사 순으로 응답하였고, ‘출근일수 계산지급’은 소기업(10~29명) 22개사 중 4개사, 소기업(10명 미만) 13개사 중 3개사 순으로 응답하였다. 또한, 소기업(10~29명) 22개사 중 3개사는 지급하지 않는다고 집계되었다.

- 업종별로는 기계설비(16개사) 7개사, 철강금속(13개사) 6개사 순으로 응답하였고, ‘출근일수 계산지급’은 철강금속(13개사), 전기전자(6개사), 기계설비(16개사) 각 3개사씩, 기타(8개사) 2개사 순으로 집계되었다.

구분	근로자수	업체수	비율(%)	매월고정 지급	출근일수 계산지급	미지급	기타	미응답
소계		54		22	12	5	13	2
비율		52	100	42.3	23.1	9.6	25.0	
소기업	10명 미만	13	24.1	7	3	1	1	1
	10~29명	22	40.7	11	4	3	4	
	30~49명	10	18.5	2	2	1	4	1
중기업	50~99명	7	13.0	2	3		2	
	100~299명	2	3.7				2	
대기업	300인 이상	0						

- 구내식당 운영 시 ‘근로자 1인당 식대지급액’은 응답업체 29개사 중 2020년 기준 4,001원~5,000원 14개사(48.3%), 5,001~6,000원 8개사(27.6%) 순으로 집계되었다. 2021년에는 4,001~5,000원 10개사(55.6%), 3,001~4,000원 5개사(27.8%) 순으로 지원한다고 응답하였다.

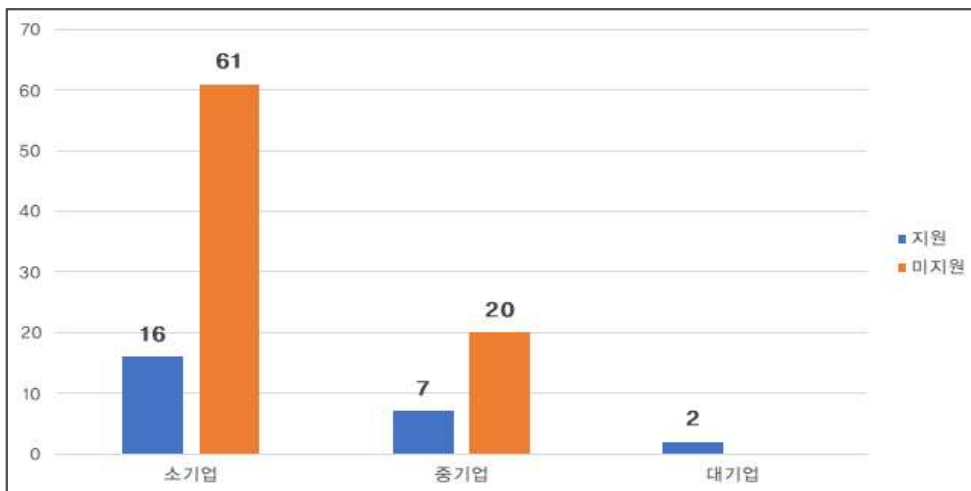
구분	근로자수	업 체 수	2020년					업 체 수	2021년				
			3,000	3,001 ~ 4,000	4,001 ~ 5,000	5,001 ~ 6,000	6,001 ~ 7,000		3,000	3,001 ~ 4,000	4,001 ~ 5,000	5,001 ~ 6,000	6,001 ~ 7,000
소계		29	1	5	14	8	1	18	0	5	10	3	0
비율		100	3.4	17.2	48.3	27.6	3.4	100	0	27.8	55.6	16.7	0
소기업	10명 미만	3				2	1	4			2	2	
	10~29명	9			6	3		2	2				
	30~49명	5		1	3	1		5	1	4			
중기업	50~99명	6			4	2		5	1	3	1		
	100~299명	4		3	1			2	1	1			
대기업	300인 이상	2	1	1				0					

- ‘자녀학자금 지원’ 여부를 살펴보면, 응답업체 102개사 중 21개사(20.6%)로, 이 중 소기업(10~29개사) 36개사 중 8개사가 가장 많이 응답하였다. 고등학생 지원의 경우 응답업체 5개사 중 25만원(1개사), 30만원(1개사), 40만원(1개사), 80만원(2개사) 순으로 나타났다. 대학생 지원의 경우 80만원(1개사), 100만원(3개사), 200만원(4개사), 250만원(1개사), 300만원(1개사), 400만원(1개사), 또한 지원 비율은 40% 1개사,

50% 2개사, 100% 1개사로 응답하였다. 그리고 대학원생 지원은 없음으로 나타났다.



- ‘종합건강검진’ 지원 여부를 살펴보면, 응답업체 103개사 중 25개사(24.3%)가 지원하는 것으로 나타났으며, 그중 소기업(10~29명) 36개사 중 7개사, 소기업(30~49명) 21개사 중 6개사 순으로 응답하였다. 또한, ‘종합건강검진 지원 조건(근속연수)’에 대해 응답한 25개사 중 ‘근속연수와 상관없이’ 12개사, ‘전직원 지원’ 5개사로 집계되었다. ‘실시주기’를 응답한 5개사 중 1년 4개사, 2년 1개사 순으로 나타났고, ‘1인 검진지원금’을 응답한 9개사 중 5만원 1개사, 10만원 1개사, 15만원 2개사, 20만원 3개사, 30만원 1개사, 70만원 1개사로 응답하였다.



- ‘경조사’ 지원 여부를 살펴보면, 응답업체 106개사 중 78개사(73.6%)가 지원하는 것으로 나타났다.
  - 기업규모별로는 소기업(10~29명) 36개사 중 26개사(34%), 소기업(30~49명) 21개사 중 18개사(19.8%) 순으로 지원하는 것으로 집계되었다.
  - 업종별로는 기계설비(32개사) 27개사(34.6%), 철강금속(17개사) 14개사(17.9%) 순으로 집계되었다.

구분	근로자수	업체수	비율(%)	지원	미지원
소계		106	-	78	28
비율		106	100	73.6	26.4
소기업	10명 미만	20	18.9	8	12
	10~29명	36	34.0	26	10
	30~49명	21	19.8	18	3
중기업	50~99명	18	17.0	16	2
	100~299명	9	8.5	8	1
대기업	300인 이상	2	1.9	2	

- ‘결혼’은 ‘본인’에 대해 응답한 70개사 중 50만원 27개사(38.6%), 30만원 20개사(28.6%), 1백만원 9개사(12.9%) 순으로 응답하였고, ‘자녀’는 응답업체 44개사 중 20만원과 30만원이 각 16개사(36.4%), 50만원 6개사(13.6%) 순으로 응답하였다. 또한, ‘형제자매’는 응답업체 24개사 중 10만원 13개사(54.2%), 20만원 6개사(25%) 순으로 집계되었다.

구분	근로자수	업체수	10만원 이하	20만원 이하	30만원 이하	50만원 이하	70만원 이하	100만원 이하	100만원 이상	무응답
소계	78	78	4	8	20	27	1	9	1	8
비율	70	100	5.7	11.4	28.6	38.6	1.4	12.9	1.4	
소기업	10명 미만	8	1		2	1		2		2
	10~29명	26	1	5	5	7	1	3	1	3
	30~49명	18	1	1	5	8		2		1
중기업	50~99명	16	1	2	5	5		2		1
	100~299명	8			2	5				1
대기업	300인 이상	2			1	1				

- ‘자녀 출산’은 응답업체 35개사 중 10만원 12개사(34.2%), 30만원 10개사(28.6%) 순으로 응답하였고, ‘자녀 돌’은 응답업체 35개사 중 10만원과 20만원이 각 14개사(40%), 30만원 5개사(14.3%)순으로 응답하였다.
- ‘회갑’은 ‘본인’에 대해 응답한 26개사 중 20만원과 30만원 각 9개사(34.6%), 10만원 5개사(19.2%)순으로 응답하였고, ‘배우자’는 응답한 13개사 중 20만원 6개사(46.2%), 30만원 3개사(23.1%) 순으로 응답하였다. 또한, ‘부모’는 응답업체 18개사 중 20만원 8개사(44.4%), 30만원 5개사(27.8%) 순으로 응답하였다.

구분	근로자수	업체수	10만원 이하	20만원 이하	30만원 이하	50만원 이하	70만원 이하	100만원 이하	100만원 이상	무응답
소계	78	-	5	9	9	2	0	1	0	52
비율	26	100	19.2	34.6	34.6	7.7	0	3.8	0	
소기업	10명 미만	8	1		2			1		4
	10~29명	26	3	4	2	1				16
	30~49명	18	1	2						15
중기업	50~99명	16		1	3	1				11
	100~299명	8		2	1					5
대기업	300인 이상	2			1					1

- ‘칠순’은 ‘본인’에 대해 응답한 25개사 중 30만원 11개사(44.0%), 10만원 6개사(24.0%) 순으로 응답하였고, ‘배우자’는 응답업체 12개사 중 20만원 5개사(41.7%), 10만원과 30만원이 각 3개사(25.0%) 순으로 응답하였다. 또한, ‘부모’는 응답업체 16개사 중 20만원과 30만원이 각 6개사(37.5%), 10만원 4개사(25.0%) 순으로 응답하였다.

구분	근로자수	업체수	10만원 이하	20만원 이하	30만원 이하	50만원 이하	70만원 이하	100만원 이하	100만원 이상	무응답
소계	78	-	6	5	11	2	0	0	1	53
비율	25	100	24.0	20.0	44.0	8.0	0	0	4.0	
소기업	10명 미만	8			2				1	5
	10~29명	26	3	2	4	2				15
	30~49명	18	1	1						16
중기업	50~99명	16		1	4					11
	100~299명	8	1	1						6
대기업	300인 이상	2	1		1					

- ‘부의금’은 ‘본인’에 대해 응답한 55개사 중 30만원과 50만원이 각 13개사(23.6%), 20만원과 100만원 8개사(14.5%) 순으로 응답하였고, ‘배우자’는 34개사가 응답한 가운데 50만원 15개사(44.1%), 30만원 8개사(23.5%) 순으로 응답하였다. 또한, ‘부모’는 응답업체 36개사 중 30만원 15개사(41.7%), 50만원 13개사(36.1%) 순으로 응답하였다.

구분	근로자수	업체수	10만원 이하	20만원 이하	30만원 이하	50만원 이하	70만원 이하	100만원 이하	100만원 이상	무응답
소계	78	-	6	8	13	13	1	8	6	23
비율	55	100	10.9	14.5	23.6	23.6	1.8	14.5	10.9	
소기업	10명 미만	8	1		2	1				4
	10~29명	26	4	3	3	5		1	2	8
	30~49명	18	1	3	3	2			3	6
중기업	50~99명	16		1	2	2		5	1	5
	100~299명	8		1	2	2	1	2		
대기업	300인 이상	2			1	1				

- 마지막으로 ‘기타 복리후생 지원’ 여부에 대해 살펴보면, 응답업체 106개사 중 ‘보육수당’을 지급하는 업체는 4개사, ‘육아수당’은 2개사, ‘유급병가’는 22개사, ‘작업복, 안전화 등 업무상 물품 지급’은 96개사로 집계되었다.
- 시흥상공회의소는 올해를 기점으로 매년 시흥지역 기업체 경영기초조사를 통해 ‘임금 인상률’, ‘관리직과 현장근로자의 초임 연봉 및 시급’을 비롯하여 기업이 필요로 하는 경영 정보 제공을 위해 조사 보고서를 제공할 계획이다.